

جمهورية العراق

وزارة التعليم العالي والبحث العلمي  
دائرة الدراسات والتخطيط والمتابعة  
قسم الإحصاء

وزارة التخطيط  
الجهاز المركزي للإحصاء  
مديرية الإحصاء الاجتماعي والتربوي



خريجو التعليم العالي في العراق

للعام الدراسي 2019/2018



1	.....	مقدمة
2	.....	منهجية العمل
2	.....	مؤشرات تحليلية
6	عدد الطلبة المتخرجين من الجامعات كافة والجامعات التقنية والكليات الأهلية في الدراسات الجامعية الأولية موزعين حسب الجامعة والجنس للعام الدراسي 2019/ 2018 .....	(1)
7	مؤشرات رئيسة لخريجي التعليم العالي في العراق خلال الفــــرة ( 2015/2014 - .....( 2019/2018	(2)
9	.....	- القسم الأول - الدراسات الأولية - جداول تجميعية
11	عدد الوحدات للدراسات الجامعية الاولية ( الحكومية والاهلية) وعدد المتخرجين منها حسب الجنس والمحافظة للعام الدراسي 2019/ 2018 .....	(3)
13	عدد الطلبة المتخرجين من الجامعات الحكومية والجامعات التقنية والكليات الاهلية موزعين حسب الجامعة والجنسية والجنس للعام الدراسي 2019/ 2018.....	(4)
17	عدد الطلبة المتخرجين من الدراسات الاولية في جامعة بغداد موزعين حسب الكلية والجنسية والجنس للعام الدراسي 2019/ 2018.....	(5)
19	عدد الطلبة المتخرجين من الدراسات الاولية في الجامعة المستنصرية موزعين حسب الكلية والجنسية والجنس للعام الدراسي 2019/ 2018.....	(6)
20	عدد الطلبة المتخرجين من الدراسات الاولية في الجامعة التكنولوجية موزعين حسب الكلية والجنسية والجنس للعام الدراسي 2019/ 2018.....	(7)
22	عدد الطلبة المتخرجين من الدراسات الاولية في جامعة النهرين موزعين حسب الكلية والجنسية والجنس للعام الدراسي 2019/ 2018 .....	(8)
23	عدد الطلبة المتخرجين من الدراسات الاولية في الجامعة العراقية موزعين حسب الكلية والجنسية والجنس للعام الدراسي 2019/ 2018 .....	(9)
24	عدد الطلبة المتخرجين من الدراسات الاولية في جامعة الموصل موزعين حسب الكلية والجنسية والجنس للعام الدراسي 2019/ 2018 .....	(10)
26	عدد الطلبة المتخرجين من الدراسات الاولية في جامعة نينوى موزعين حسب الكلية والجنسية والجنس للعام الدراسي 2019/ 2018 .....	(11)
27	عدد الطلبة المتخرجين من الدراسات الاولية في جامعة الحمدانية موزعين حسب الكلية والجنسية والجنس للعام الدراسي 2019/ 2018 .....	(12)
28	عدد الطلبة المتخرجين من الدراسات الاولية في جامعة تلغفر موزعين حسب الكلية والجنسية والجنس للعام الدراسي 2019/ 2018 .....	(13)
29	عدد الطلبة المتخرجين من الدراسات الاولية في جامعة البصرة موزعين حسب الكلية والجنسية والجنس للعام الدراسي 2019/ 2018 .....	(14)
31	عدد الطلبة المتخرجين من الدراسات الاولية في جامعة البصرة للنقط والغاز موزعين حسب الكلية والجنسية والجنس للعام الدراسي 2019/ 2018.....	(15)
32	عدد الطلبة المتخرجين من الدراسات الاولية في جامعة الكوفة موزعين حسب الكلية والجنسية والجنس للعام الدراسي 2019/ 2018 .....	(16)

## المحتويات

الصفحة

- 34 (17) عدد الطلبة المتخرجين من الدراسات الأولية في جامعة جابر بن حيان موزعين حسب الكلية والجنسية والجنس للعام الدراسي 2019/ 2018 .....
- 35 (18) عدد الطلبة المتخرجين من الدراسات الأولية في جامعة تكريت موزعين حسب الكلية والجنسية والجنس للعام الدراسي 2019/ 2018 .....
- 37 (19) عدد الطلبة المتخرجين من الدراسات الأولية في جامعة سامراء موزعين حسب الكلية والجنسية والجنس للعام الدراسي 2019/ 2018 .....
- 38 (20) عدد الطلبة المتخرجين من الدراسات الأولية في جامعة القادسية موزعين حسب الكلية والجنسية والجنس للعام الدراسي 2019/ 2018 .....
- 39 (21) عدد الطلبة المتخرجين من الدراسات الأولية في جامعة الانبار موزعين حسب الكلية والجنسية والجنس للعام الدراسي 2019/ 2018 .....
- 41 (22) عدد الطلبة المتخرجين من الدراسات الأولية في جامعة الفلوجة موزعين حسب الكلية والجنسية والجنس للعام الدراسي 2019/ 2018 .....
- 42 (23) عدد الطلبة المتخرجين من الدراسات الأولية في جامعة بابل موزعين حسب الكلية والجنسية والجنس للعام الدراسي 2019/ 2018 .....
- 44 (24) عدد الطلبة المتخرجين من الدراسات الأولية في جامعة قاسم الخضراء موزعين حسب الكلية والجنسية والجنس للعام الدراسي 2019/ 2018 .....
- 45 (25) عدد الطلبة المتخرجين من الدراسات الأولية في جامعة ديالى موزعين حسب الكلية والجنسية والجنس للعام الدراسي 2019/ 2018 .....
- 46 (26) عدد الطلبة المتخرجين من الدراسات الأولية في جامعة كربلاء موزعين حسب الكلية والجنسية والجنس للعام الدراسي 2019/ 2018 .....
- 47 (27) عدد الطلبة المتخرجين من الدراسات الأولية في جامعة ذي قار موزعين حسب الكلية والجنس والجنسية للعام الدراسي 2019/ 2018 .....
- 49 (28) عدد الطلبة المتخرجين من الدراسات الأولية في جامعة سومر موزعين حسب الكلية والجنسية والجنس للعام الدراسي 2019/ 2018 .....
- 50 (29) عدد الطلبة المتخرجين من الدراسات الأولية في جامعة كركوك موزعين حسب الكلية والجنسية والجنس للعام الدراسي 2019/ 2018 .....
- 51 (30) عدد الطلبة المتخرجين من الدراسات الأولية في جامعة واسط موزعين حسب الكلية والجنسية والجنس للعام الدراسي 2019/ 2018 .....
- 53 (31) عدد الطلبة المتخرجين من الدراسات الأولية في جامعة ميسان موزعين حسب الكلية والجنسية والجنس للعام الدراسي 2019/ 2018 .....
- 54 (32) عدد الطلبة المتخرجين من الدراسات الأولية في جامعة المثنى موزعين حسب الكلية والجنسية والجنس للعام الدراسي 2019/ 2018 .....
- 55 (33) عدد الطلبة المتخرجين من الدراسات الأولية في جامعة تكنولوجيا المعلومات والاتصالات موزعين حسب الكلية والجنسية والجنس للعام الدراسي 2019/ 2018 .....

- (34) عدد الطلبة المتخرجين من الدراسات الأولية في الجامعة التقنية في المنطقة الشمالية موزعين حسب الكلية او المعهد والجنسية والجنس للعام الدراسي 2019/ 2018 ..... 56
- (35) عدد الطلبة المتخرجين من الدراسات الأولية في الجامعة التقنية في المنطقة الوسطى موزعين حسب الكلية اوالمعهد والجنسية والجنس للعام الدراسي 2019/ 2018 ..... 57
- (36) عدد الطلبة المتخرجين من الدراسات الأولية في الجامعة التقنية في منطقة الفرات الاوسط موزعين حسب الكلية اوالمعهد والجنسية والجنس للعام الدراسي 2019/ 2018 ..... 59
- (37) عدد الطلبة المتخرجين من الدراسات الأولية في الجامعة التقنية في المنطقة الجنوبية موزعين حسب الكلية او المعهد والجنسية والجنس للعام الدراسي 2019/ 2018 ..... 61
- (38) عدد الطلبة المتخرجين من الدراسات الأولية في الكليات الأهلية موزعين حسب الكلية والجنسية والجنس للعام الدراسي 2019/ 2018 ..... 63
- القسم الثاني - الدراسات العليا - جداول تجميعية ..... 69
- (39) عدد الوحدات للدراسات العليا وعدد الطلبة المتخرجين منها حسب الجنس والمحافظة للعام الدراسي 2019/ 2018 ..... 71
- (40) عدد الطلبة المتخرجين من الدراسات العليا في الجامعات كافة والهيئات العراقية موزعين حسب الجامعة والشهادة والجنس للعام الدراسي 2019/ 2018 ..... 72
- (41) عدد الطلبة المتخرجين من الدراسات العليا في الجامعات كافة والهيئات العراقية موزعين حسب الجامعة والجنسية والجنس للعام الدراسي 2019/ 2018 ..... 74
- (42) عدد الطلبة العراقيين المتخرجين من الدراسات العليا في جامعة بغداد موزعين حسب الكلية والشهادة والجنس للعام الدراسي 2019/ 2018 ..... 76
- (43) عدد الطلبة العرب المتخرجين من الدراسات العليا في جامعة بغداد موزعين حسب الكلية والشهادة والجنس للعام الدراسي 2019/ 2018 ..... 78
- (44) عدد الطلبة العراقيين المتخرجين من الدراسات العليا في الجامعة المستنصرية موزعين حسب الكلية والشهادة والجنس للعام الدراسي 2019/ 2018 ..... 79
- (45) عدد الطلبة العراقيين المتخرجين من الدراسات العليا في الجامعة التكنولوجية موزعين حسب القسم والشهادة والجنس للعام الدراسي 2019/ 2018 ..... 80
- (46) عدد الطلبة العراقيين المتخرجين من الدراسات العليا في جامعة النهرين موزعين حسب الكلية والشهادة والجنس للعام الدراسي 2019/ 2018 ..... 81
- (47) عدد الطلبة العراقيين المتخرجين من الدراسات العليا في الجامعة العراقية موزعين حسب الكلية والشهادة والجنس للعام الدراسي 2019/ 2018 ..... 82
- (48) عدد الطلبة العراقيين المتخرجين من الدراسات العليا في المجلس العراقي للاختصاصات الطبية موزعين حسب الكلية والشهادة والجنس للعام الدراسي 2019/ 2018 ..... 83
- (49) عدد الطلبة العراقيين المتخرجين من الدراسات العليا في الهيئة العراقية للحاسبات والمعلوماتية موزعين حسب الهيئة والجنس للعام الدراسي 2019/ 2018 ..... 84
- (50) عدد الطلبة العراقيين المتخرجين من الدراسات العليا في جامعة الموصل موزعين حسب الكلية والشهادة والجنس للعام الدراسي 2019/ 2018 ..... 85

## المحتويات

الصفحة

- 86 (51) عدد الطلبة العراقيين المتخرجين من الدراسات العليا في جامعة نينوى موزعين حسب الكلية والشهادة والجنس للعام الدراسي 2019/ 2018 .....
- 87 (52) عدد الطلبة العراقيين المتخرجين من الدراسات العليا في جامعة البصرة موزعين حسب الكلية والشهادة والجنس للعام الدراسي 2019/ 2018 .....
- 88 (53) عدد الطلبة العراقيين المتخرجين من الدراسات العليا في جامعة الكوفة موزعين حسب الكلية والشهادة والجنس للعام الدراسي 2019/ 2018 .....
- 89 (54) عدد الطلبة العراقيين المتخرجين من الدراسات العليا في جامعة تكريت موزعين حسب الكلية والشهادة والجنس للعام الدراسي 2019/2018 .....
- 90 (55) عدد الطلبة العراقيين المتخرجين من الدراسات العليا في جامعة سامراء موزعين حسب الكلية والشهادة والجنس للعام الدراسي 2019/ 2018 .....
- 91 (56) عدد الطلبة العراقيين المتخرجين من الدراسات العليا في جامعة القادسية موزعين حسب الكلية والشهادة والجنس للعام الدراسي 2019/ 2018 .....
- 92 (57) عدد الطلبة العراقيين المتخرجين من الدراسات العليا في جامعة الانبار موزعين حسب الكلية والشهادة والجنس للعام الدراسي 2019/ 2018 .....
- 93 (58) عدد الطلبة العراقيين المتخرجين من الدراسات العليا في جامعة الفلوجة موزعين حسب الكلية والشهادة والجنس للعام الدراسي 2019/ 2018 .....
- 94 (59) عدد الطلبة العراقيين المتخرجين من الدراسات العليا في جامعة بابل موزعين حسب الكلية والشهادة والجنس للعام الدراسي 2019/ 2018 .....
- 95 (60) عدد الطلبة العراقيين المتخرجين من الدراسات العليا في جامعة قاسم الخضراء موزعين حسب الكلية والشهادة والجنس للعام الدراسي 2019/2018 .....
- 96 (61) عدد الطلبة العراقيين المتخرجين من الدراسات العليا في جامعة ديالى موزعين حسب الكلية والشهادة والجنس للعام الدراسي 2019/ 2018 .....
- 97 (62) عدد الطلبة العراقيين المتخرجين من الدراسات العليا في جامعة كربلاء موزعين حسب الكلية والشهادة والجنس للعام الدراسي 2019/ 2018 .....
- 98 (63) عدد الطلبة العراقيين المتخرجين من الدراسات العليا في جامعة ذي قار موزعين حسب الكلية والشهادة والجنس للعام الدراسي 2019/ 2018 .....
- 99 (64) عدد الطلبة العراقيين المتخرجين من الدراسات العليا في جامعة سومر موزعين حسب الكلية والشهادة والجنس للعام الدراسي 2019/ 2018 .....
- 100 (65) عدد الطلبة العراقيين المتخرجين من الدراسات العليا في جامعة واسط موزعين حسب الكلية والشهادة والجنس للعام الدراسي 2019/ 2018 .....
- 101 (66) عدد الطلبة العراقيين المتخرجين من الدراسات العليا في جامعة كركوك موزعين حسب الكلية والشهادة والجنس للعام الدراسي 2019/2018 .....

## المحتويات

الصفحة

الصفحة

### محتويات الأشكال البيانية

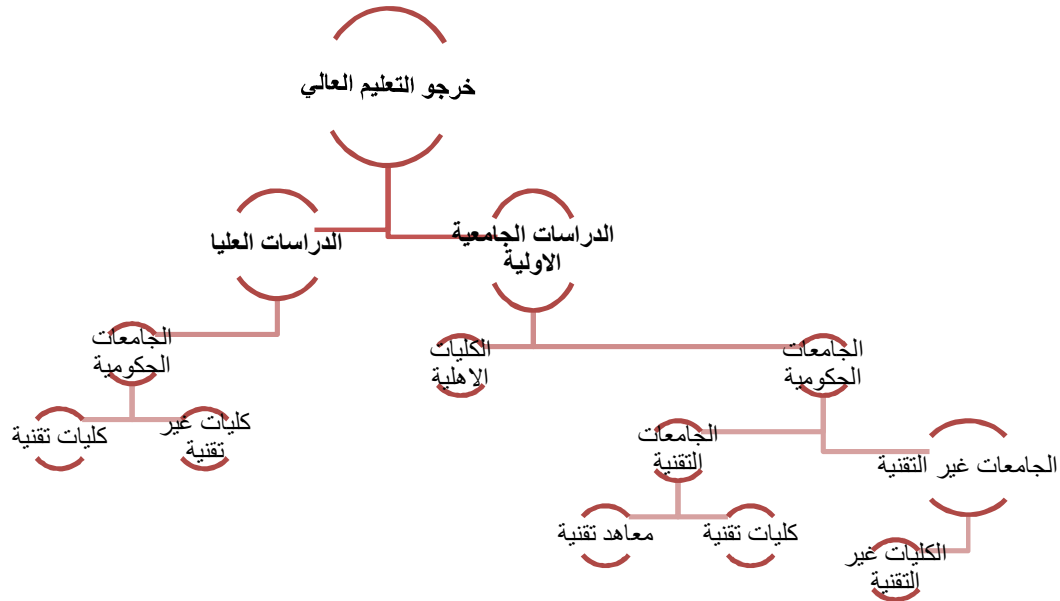
- (1) شكل (1) عدد الطلبة المتخرجين من الدراسات الجامعية الاولية حسب الجنس للفترة  
2 .....(2019/2018-2015/2014)
- (2) شكل (2) عدد الطلبة المتخرجين من الجامعات التقنية حسب الجنس للفترة (2015/2014-  
3 .....(2019/2018)
- (3) شكل (3) عدد الطلبة المتخرجين من الكليات التقنية والمعاهد التقنية حسب الجنس للعام الدراسي  
3 .....(2019/2018)
- (4) شكل (4) عدد الطلبة للمتخرجين من الكليات الاهلية حسب الجنس للفترة (2015/2014-  
4 .....(2019/2018)
- (5) شكل (5) عدد الطلبة المتخرجين من الدراسات العليا حسب الجنس للفترة (2015/2014-  
5 .....(2019/2018)
- (6) شكل (6) عدد الطلبة المتخرجين من الدراسات العليا حسب الشهادة للعام الدراسي (2019/2018).  
5



## مقدمة:

ضمن جهود التنسيق المشتركة بين الجهاز المركزي للإحصاء ووزارة التعليم العالي والبحث العلمي في توفير مؤشرات إحصائية عن قطاع التعليم العالي في العراق (عدا إقليم كردستان) ، تم إعداد تقرير خريجو التعليم العالي للعام الدراسي ( 2018/2019 ) والذي تضمن مؤشرات إحصائية تفصيلية عن الطلبة المتخرجين من الجامعات الحكومية "بضمنها الجامعات التقنية" والكليات الأهلية الدور (الأول ، الثاني ، الثالث ) والطلبة المتخرجين من أقسام الدراسات العليا من العراقيين والعرب ..

يحتوي هذا التقرير على قسمين : (القسم الأول) يضم بيانات عن الطلبة المتخرجين من الدراسات الجامعية الأولية حسب الجنسية والجنس على مستوى الجامعات الحكومية والكليات التقنية وغير التقنية والمعاهد التقنية والكليات الأهلية ، (القسم الثاني) يضم بيانات عن الطلبة المتخرجين من الدراسات العليا من العراقيين والعرب وبيانات على مستوى المحافظة للقسمين الاول والثاني .



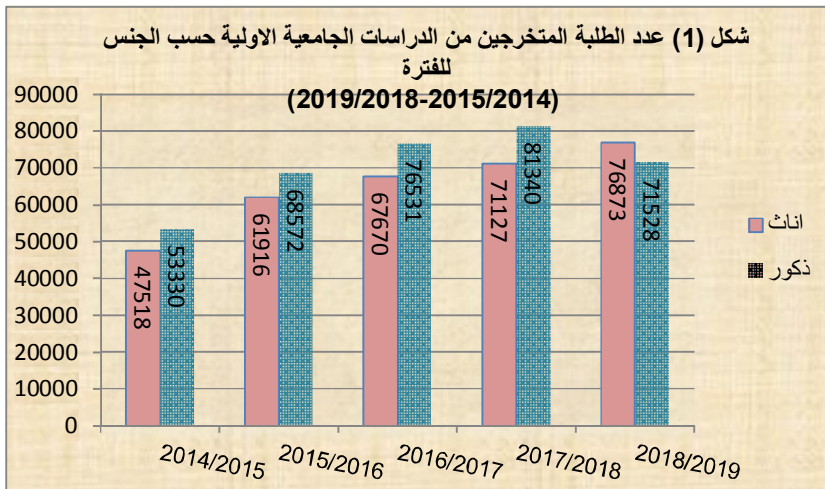
منهجية العمل:

ينفذ سنوياً مسحاً شاملاً عن خريجي التعليم العالي باستخدام إستمارة إحصائية ممكنة على الحاسبة الالكترونية يتم توزيعها على كافة الكليات الحكومية والمعاهد التقنية والكليات الأهلية، لغرض ملئها بالمعلومات المطلوبة وتدقق البيانات لغرض ادخالها إلكترونياً وذلك لغرض إستخراج الجداول ومن ثم يتم إعدادها بصيغتها النهائية .

مؤشرات تحليلية:

أولاً : الدراسات الجامعية الأولية:

1. بلغ عدد الطلبة المتخرجين من الدراسات الجامعية الأولية في الجامعات الحكومية كافة (بضمنها الكليات



والمعاهد التقنية) والكليات الأهلية (148401) طالباً وطالبة للعام الدراسي (2019/2018) نسبة الإناث منهم (48.1%) وقد شكل العراقيين الغالبية العظمى من المجموع الكلي للمتخرجين .

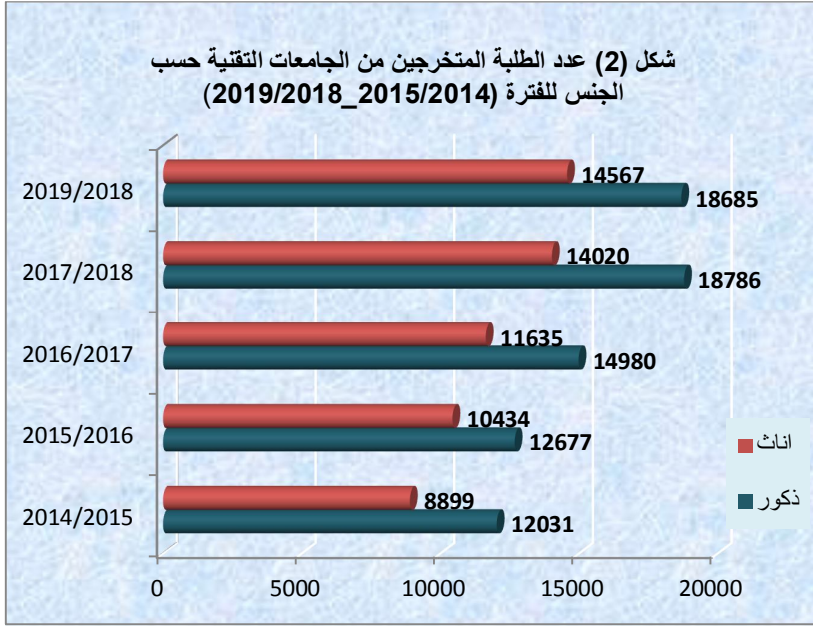
بينما كان هناك (25) طالب وطالبة عربي كما هو موضح في جدول (4) وقد كان عدد المتخرجين (152467) طالباً وطالبة في العام الدراسي (2018/2017) وهذا يعني أن هناك انخفاضاً بنسبة مقدارها (2.7%)، وخلال الفترة (2019/2018 - 2015/2014) ارتفع أيضاً عدد الطلبة المتخرجين بنسبة (47.2%) في حين كان عددهم (100848) طالباً وطالبة في العام الدراسي (2015/2014).

أ- بالنسبة للطلبة المتخرجين من الجامعات الحكومية عدا التقنية ( الصباحية والمسائية ) فقد بلغ عددهم (91093) طالباً وطالبة نسبة الإناث منهم (53.0%)، كما هو موضح في جدول (1) وفي العام الدراسي (2018/2017) كان عدد الطلبة المتخرجين (88028) طالباً وطالبة وهذا يعني أن هناك ارتفاعاً بنسبة (3.5%)، وارتفع عدد



الطلبة المتخرجين خلال الفترة (2015/2014 - 2019/2018) بنسبة مقدارها (56.0%) حيث كان عددهم (58405) طالباً وطالبة للعام الدراسي (2015/2014).

ب- اما الجامعات التقنية ( الكليات والمعاهد التقنية) فقد بلغ عدد الطلبة المتخرجين منها (33252) طالباً وطالبة للعام الدراسي (2019/2018) نسبة الإناث منهم (43.8%) كما هو موضح في جدول (2)، أما في العام الدراسي (2018 /2017) فقد بلغ عددهم (32806) طالباً وطالبة هذا يعني أن هناك



ارتفاعاً بنسبة مقدارها (1.4%)

، وكذلك ارتفع عدد الطلبة

المتخرجين من الجامعات التقنية

خلال الفترة (2015/2014 -

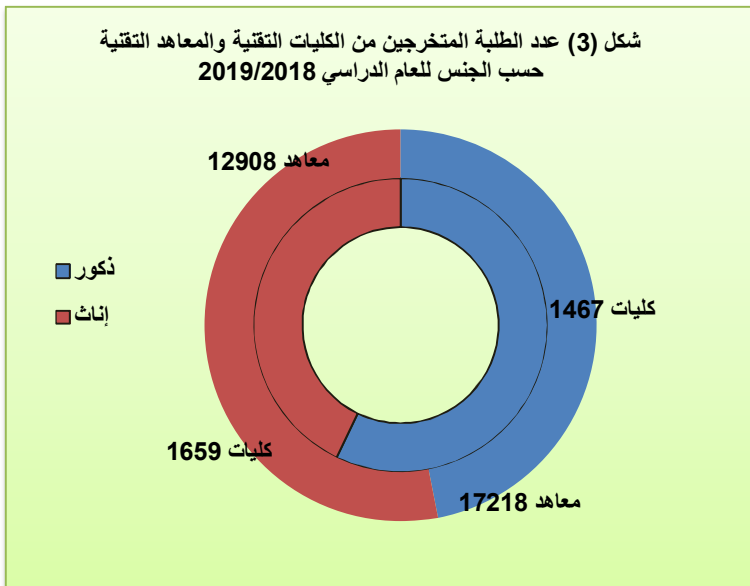
2019/2018) بنسبة

(58.9%) حيث كان عددهم

(20930) طالباً وطالبة في

العام الدراسي

(2015/2014).



ت- بلغ عدد الطلبة المتخرجين من الكليات

التقنية (3126) طالباً وطالبة بلغت نسبة

الإناث منهم (53.1%)، وقد كان عدد

الطلبة في العام الدراسي السابق

(3124) طالباً وطالبة وهذا يعني أن

هناك ارتفاعاً بنسبة (0.1%) وشهدت

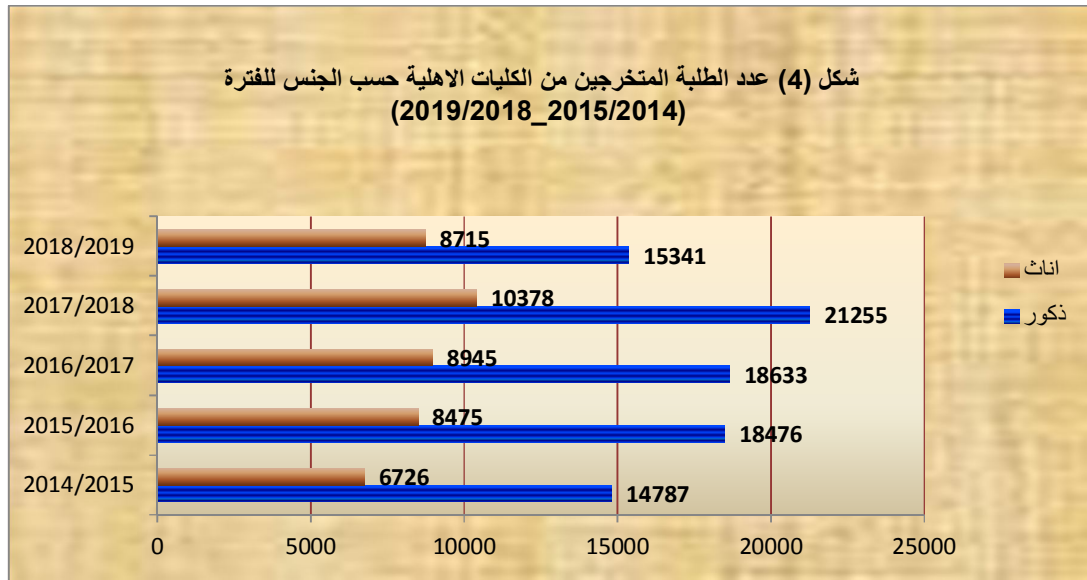
الفترة (2015/2014 -

2019/2018) ارتفاعاً في عدد الطلبة المتخرجين من الكليات التقنية بنسبة (46.5%) حيث كان عددهم

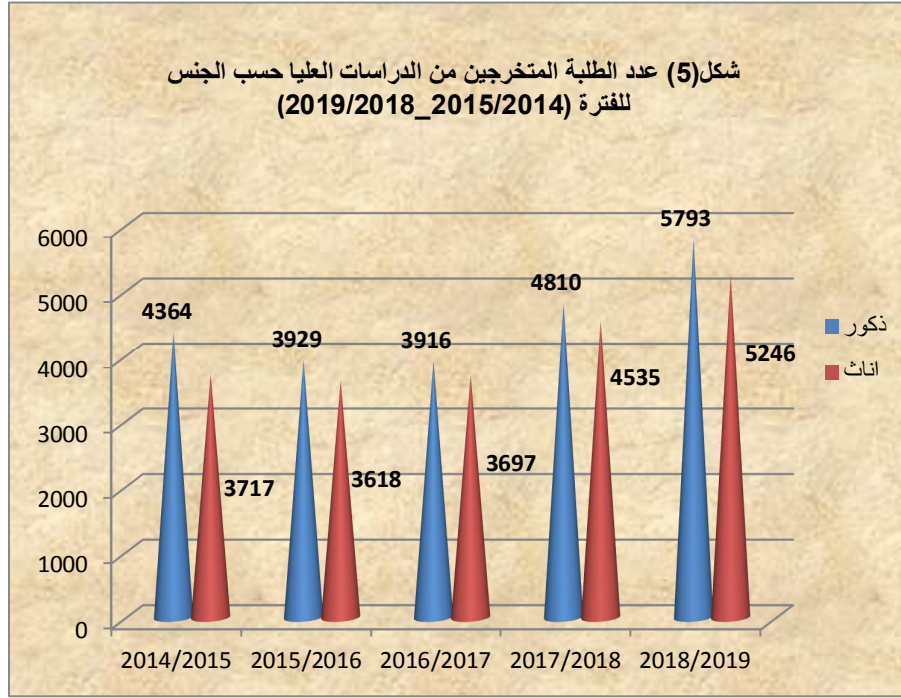
(2134) طالباً وطالبة في العام الدراسي (2015/2014).

ث- اما الطلبة المتخرجين من المعاهد التقنية فقد بلغ عددهم (30126) طالباً وطالبة للعام الدراسي (2019/2018) نسبة الإناث منهم (42.9%) ، وبلغ عددهم (29682) طالباً وطالبة في العام الدراسي (2018/2017) وهذا يعني ان هناك ارتفاعاً بنسبة مقدارها (1.5%)، بينما ارتفع عدد الطلبة المتخرجين من المعاهد التقنية خلال الفترة (2015/2014 - 2019/2018) بنسبة (60.3%) حيث كان عددهم (18796) طالباً وطالبة في العام الدراسي (2015/2014) .

2. يوضح جدول (2) عدد الطلبة المتخرجين من الكليات الأهلية والبالغ عددهم (24056) طالباً وطالبة للعام الدراسي (2019 /2018) شـكـلت نسبة الإناث منهم (36.2%) ، وفي العام الدراسي (2018/2017) بلغ عددهم (31633) طالباً وطالبة مسجلين بذلك انخفاضاً بنسبة مقدارها (24.0%) وخلال الفترة (2015/2014 - 2019/2018) ارتفع كثيراً عدد الطلبة المتخرجين من الكليات الأهلية بنسبة (11.8%) حيث كان عددهم (21513) طالباً وطالبة في العام الدراسي (2015/2014) .



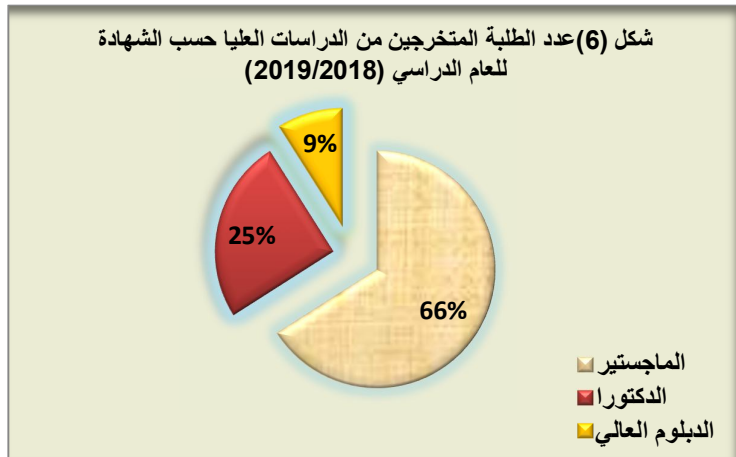
ثانياً : الدراسات العليا



1. بلغ عدد الطلبة المتخرجين من الدراسات العليا (11039) وطالبة في العام الدراسي (2019/2018) نسبة الإناث منهم (47.5%) كما هو

موضح في جدول (40) ، وفي العام الدراسي (2018/2017) كان عدد الطلبة المتخرجين من الدراسات العليا (9345) طالباً وطالبة وهذا يعني أن هناك ارتفاعاً بنسبة (18.1%) ، في حين ارتفع عددهم خلال الفترة (2019/2018 - 2015/2014) بنسبة (36.6%) إذ كان عدد الطلبة المتخرجين من الدراسات العليا (8081) طالباً وطالبة في العام الدراسي (2015/2014).

2. بلغت نسبة الطلبة المتخرجين من حملة



شهادة الماجستير (66.0%) تليها المتخرجين من حملة شهادة الدكتوراه بنسبة (25.0%) ثم شهادة الدبلوم العالي بنسبة (9.0%) .

3. احتلت جامعة بغداد النسبة الأكبر في عدد الطلبة المتخرجين من الدراسات العليا

في الجامعات والهيئات العراقية حيث بلغت (23.0%) من المجموع الكلي تليها الجامعة المستنصرية بنسبة (8.1%).

وينسب اقل متفاوت مع باقي الجامعات والهيئات كما هو موضح في جدول (41).

عدد الطلبة المتخرجين في الجامعات كافة والجامعات التقنية والكليات الاهلية في الدراسات الجامعية الاولية موزعين حسب الجامعة والجنس للعام الدراسي 2018/2019

جدول (1)

الجامعة / الكلية	مجموع الدراسات الصباحية			مجموع الدراسات المسائية			المجموع		
	ذكور	اناث	مجموع	ذكور	اناث	مجموع	ذكور	اناث	مجموع
بغداد	2958	5388	8346	1114	1321	2435	4072	6709	10781
المستنصرية	2421	2841	5262	853	645	1498	3274	3486	6760
التكنولوجية	667	765	1432	3	1	4	670	766	1436
النهرين	203	465	668	0	0	0	203	465	668
العراقية	1093	1641	2734	642	593	1235	1735	2234	3969
الموصل	4049	3019	7068	1039	352	1391	5088	3371	8459
نينوى	118	126	244	0	0	0	118	126	244
الحمدانية	250	104	354	0	0	0	250	104	354
تلغفر	98	55	153	0	0	0	98	55	153
البصرة	1827	3394	5221	807	502	1309	2634	3896	6530
البصرة للنفط والغاز	25	21	46	0	0	0	25	21	46
الكوفة	1632	2318	3950	576	423	999	2208	2741	4949
جابر بن حيان	31	47	78	0	0	0	31	47	78
تكريت	2404	1620	4024	1015	379	1394	3419	1999	5418
سامراء	455	466	921	172	90	262	627	556	1183
القادسية	1413	1883	3296	445	292	737	1858	2175	4033
الانبار	1968	2164	4132	155	68	223	2123	2232	4355
الفلوجة	284	96	380	47	14	61	331	110	441
بابل	1334	2376	3710	686	482	1168	2020	2858	4878
قاسم الخضراء	214	277	491	0	0	0	214	277	491
ديالى	1302	1805	3107	723	524	1247	2025	2329	4354
كربلاء	908	1698	2606	729	634	1363	1637	2332	3969
ذي قار	938	1705	2643	546	412	958	1484	2117	3601
سرمر الرفاعي	264	290	554	155	144	299	419	434	853
كركوك	1150	1588	2738	1198	696	1894	2348	2284	4632
واسط	1287	1665	2952	474	181	655	1761	1846	3607
ميسان	545	978	1523	400	368	768	945	1346	2291
المتنى	981	1138	2119	225	175	400	1206	1313	2519
تكنولوجيا المعلومات والاتصالات	24	17	41	0	0	0	24	17	41
مجموع الجامعات الحكومية	30843	39950	70793	12004	8296	20300	42847	48246	91093
مجموع المعاهد التقنية	13802	10942	24744	3416	1966	5080	17218	12908	30126
مجموع الكليات التقنية	1158	1394	2552	309	265	574	1467	1659	3126
مجموع هيئة التعليم التقني	14960	12336	27296	3725	2231	5654	18685	14567	33252
الكليات الاهلية	10758	6994	17752	4583	1721	6304	15341	8715	24056
المجموع الكلي	56561	59280	115841	20312	12248	32258	76873	71528	148401

## مؤشرات رئيسة لخريجي التعليم العالي في العراق خلال الفترة (2019/2018-2015/2014)

## جدول (2)

خريجو الدراسات العليا	المجموع الكلي			الجامعات التقنية									الكلية الأهلية			الجامعات الحكومية			السنة الدراسية
				مجموع المعاهد والكلية التقنية			الكلية التقنية			المعاهد التقنية									
	مجموع	اناث	ذُكور	مجموع	اناث	ذُكور	مجموع	اناث	ذُكور	مجموع	اناث	ذُكور	مجموع	اناث	ذُكور	مجموع	اناث	ذُكور	
8081	100848	47518	53330	20930	8899	12031	2134	1022	1112	18796	7877	10919	21513	6726	14787	58405	31893	26512	2015/2014
7547	130488	61916	68572	23111	10434	12677	3064	1436	1628	20047	8998	11049	26951	8475	18476	80426	43007	37419	2016/2015
7613	144201	67670	76531	26615	11635	14980	2858	1470	1388	23757	10165	13592	27578	8945	18633	90008	47090	42918	2017/2016
9345	152467	71127	81340	32806	14020	18786	3124	1584	1540	29682	12436	17246	31633	10378	21255	88028	46729	41299	2018/2017
11039	148401	71528	76873	33252	14567	18685	3126	1659	1467	30126	12908	17218	24056	8715	15341	91093	48246	42847	2019/2018
18.1	-2.7	0.6	-5.5	1.4	3.9	-0.5	0.1	4.7	-4.7	1.5	3.8	-0.2	-24.0	-16.0	-27.8	3.5	3.2	3.7	نسبة التغير الزيادة او الانخفاض خلال الفترة (2018/2017-2019/2018)
36.6	47.2	50.5	44.1	58.9	63.7	55.3	46.5	62.3	31.9	60.3	63.9	57.7	11.8	29.6	3.7	56.0	51.3	61.6	نسبة التغير الزيادة او الانخفاض خلال الفترة (2015/2014-2019/2018)

القسم الاول

الدراسات الاولى

الجداول التجميعية

عدد الوحدات للدراسات الجامعية الاولى (الحكومية والاهلية) وعدد المتخرجين منها حسب الجنس والمحافظه للعام الدراسي 2018/2019

Number of Bachelor universities & institutes of academical study (governomintal & private) number of its' graduated by Sex & governorate for Year 2018/2019

Table (3)

جدول (3)

Governorate	عدد الوحدات للدراسات الجامعية الاولى								المحافظة
	المجموع الكلي				الحكومية				
	مجموع الوحدات	المعاهد	الكليات	الكليات الاهلية	عدد المعاهد التقنية	عدد الكليات التقنية	عدد الكليات (الاكاديمية)	عدد الجامعات (الاكاديمية)	
	total	institutes	College	private College	technical institutes	technical College	Academic College	Academic University	
Nineveh	37	2	35	2	2	3	30	4	نينوى
Kirkuk	20	2	18	2	2	1	15	1	كركوك
Diyla	16	1	15	2	1	0	13	1	ديالى
Al-Anbar	25	1	24	1	1	0	23	2	الانبار
Baghdad	107	7	100	23	7	5	72	6	بغداد
Babylon	30	2	28	2	2	1	25	2	بابل
Kerbela	22	1	21	5	1	0	16	1	كربلاء
Wasit	18	2	16	1	2	0	15	1	واسط
Salah Al-Deen	29	1	28	1	1	0	27	2	صلاح الدين
Al-Najaf	31	2	29	4	2	3	22	2	النجف
Al-Qadisiya	19	1	18	0	1	0	18	1	القادسية
Al-muthanna	16	1	15	0	1	0	15	1	المتن
Thi-Qar	27	2	25	2	2	1	22	2	ذي قار
Maysan	14	1	13	0	1	0	13	1	ميسان
Al-Basrah	28	2	26	4	2	3	19	2	البصرة
Total	439	28	411	49	28	17	345	29	المجموع

Table (3) Con.

تابع جدول (3)

عدد الطلبة المتخرجين من الدراسات الأولية																
NO.of gracluated students from academic study																
Governorate	المحافظة															
	المجموع الكلي			الكلية الأهلية			الحكومية									
							المعاهد التقنية			الكلية التقنية			الكلية الأكاديمية			
	مج	أ	ذ	مج	أ	ذ	مج	أ	ذ	مج	أ	ذ	مج	أ	ذ	
Nineveh	12834	5113	7721	246	32	214	3031	1282	1749	347	143	204	9210	3656	5554	نينوى
Kirkuk	7907	3435	4472	527	154	373	2566	885	1681	182	112	70	4632	2284	2348	كركوك
Diyla	7268	3555	3713	650	300	350	2264	926	1338	0	0	0	4354	2329	2025	ديالى
Al-Anbar	5976	2695	3281	316	53	263	864	300	564	0	0	0	4796	2342	2454	الأنبار
Baghdad	45823	22958	22865	15288	5787	9501	5639	2800	2839	1241	694	547	23655	13677	9978	بغداد
Babylon	8764	4490	4274	1097	245	852	2070	998	1072	228	112	116	5369	3135	2234	بابل
Kerbela	6237	3373	2864	1428	646	782	840	395	445	0	0	0	3969	2332	1637	كربلاء
Wasit	5762	2656	3106	134	56	78	2021	754	1267	0	0	0	3607	1846	1761	واسط
Salah Al-Deen	8243	2904	5339	281	73	208	1361	276	1085	0	0	0	6601	2555	4046	صلاح الدين
Al-Najaf	9173	4554	4619	1770	566	1204	2001	1003	998	375	197	178	5027	2788	2239	النجف
Al-Qadisiya	5103	2719	2384	0	0	0	1070	544	526	0	0	0	4033	2175	1858	القادسية
Al-muthanna	3339	1701	1638	0	0	0	820	388	432	0	0	0	2519	1313	1206	المثنى
Thi-Qar	7524	3958	3566	1060	427	633	1966	958	1008	44	22	22	4454	2551	1903	ذي قار
Maysan	3054	1649	1405	0	0	0	763	303	460	0	0	0	2291	1346	945	ميسان
Al-Basrah	11394	5768	5626	1259	376	883	2850	1096	1754	709	379	330	6576	3917	2659	البصرة
Total	148401	71528	76873	24056	8715	15341	30126	12908	17218	3126	1659	1467	91093	48246	42847	المجموع



عدد الطلبة المتخرجين من الجامعات الحكومية والجامعات التقنية والكليات الاهلية موزعين حسب الجامعة والجنسية والجنس للعام الدراسي 2018/2019

,Number of Students Graduated from Governmental Universities, Technical Universities and Private Colleges Distributed by University Nationality and Sex For the Academic Year 2018/2019

جدول (4)

جدول (4)

University	مجموع			اجانب			عرب			عراقيون			الجامعة
	Total			Foreigners			Arab			Iraqi's			
	مج	أ	ذ	مج	أ	ذ	مج	أ	ذ	مج	أ	ذ	
	T	F	M	T	F	M	T	F	M	T	F	M	
Morning Studies													دراسات صباحية
Baghdad	8346	5388	2958	0	0	0	3	2	1	8343	5386	2957	بغداد
AL-Mustansiriya	5262	2841	2421	0	0	0	1	1	0	5261	2840	2421	المستنصرية
AL-Technology	1432	765	667	0	0	0	1	1	0	1431	764	667	التكنولوجية
AL-Nahrain	668	465	203	0	0	0	0	0	0	668	465	203	النهرين
AL-Iraqia	2734	1641	1093	0	0	0	4	2	2	2730	1639	1091	العراقية
AL-Mosul	7068	3019	4049	0	0	0	1	0	1	7067	3019	4048	الموصل
Nineveh	244	126	118	0	0	0	0	0	0	244	126	118	نينوى
AL-Hamdania	354	104	250	0	0	0	0	0	0	354	104	250	الحمدينة
Talfer	153	55	98	0	0	0	0	0	0	153	55	98	تلعفر
AL-Basrah	5221	3394	1827	0	0	0	0	0	0	5221	3394	1827	البصرة
Basra for oil and gas	46	21	25	0	0	0	0	0	0	46	21	25	البصرة للنفط والغاز
AL-Kufa	3950	2318	1632	0	0	0	0	0	0	3950	2318	1632	الكوفة
Jaber bin Hayyan University	78	47	31	0	0	0	0	0	0	78	47	31	جامعة جابر بن حيان
Tikrit	4024	1620	2404	0	0	0	0	0	0	4024	1620	2404	تكريت
Samaraa	921	466	455	0	0	0	0	0	0	921	466	455	سامراء
AL-Qadisiya	3296	1883	1413	0	0	0	0	0	0	3296	1883	1413	القادسية
AL-Anbar	4132	2164	1968	0	0	0	1	0	1	4131	2164	1967	الانبار
AL-Falloja	380	96	284	0	0	0	0	0	0	380	96	284	الفلوجة
Babylon	3710	2376	1334	0	0	0	0	0	0	3710	2376	1334	بابل

Table (4) Con.

تابع جدول (4)

University	مجموع Total			اجانب Foreigners			عرب Arab			عراقيون Iraqi's			الجامعة
	مج T	أ F	ذ M	مج T	أ F	ذ M	مج T	أ F	ذ M	مج T	أ F	ذ M	
AL-Qasim Al-Khadra	491	277	214	0	0	0	0	0	0	491	277	214	قاسم الخضراء
Diala	3107	1805	1302	0	0	0	0	0	0	3107	1805	1302	ديالى
Kerbela	2606	1698	908	0	0	0	0	0	0	2606	1698	908	كربلاء
Thi-Qar	2643	1705	938	0	0	0	0	0	0	2643	1705	938	ذي قار
Sumer	554	290	264	0	0	0	0	0	0	554	290	264	سومر
Kirkuk	2738	1588	1150	0	0	0	0	0	0	2738	1588	1150	كركوك
Wasit	2952	1665	1287	0	0	0	0	0	0	2952	1665	1287	واسط
Missan	1523	978	545	0	0	0	0	0	0	1523	978	545	ميسان
Miuthanna	2119	1138	981	0	0	0	0	0	0	2119	1138	981	المتنى
Teaching of Information and communications	41	17	24	0	0	0	0	0	0	41	17	24	تكنولوجيا المعلومات والاتصالات
university of technology in the northern region	6221	2436	3785	0	0	0	3	0	3	6218	2436	3782	جامعة التقنية في المنطقة الشمالية
University of Technology in the Central Region	9154	4215	4939	0	0	0	4	3	1	9150	4212	4938	جامعة التقنية في المنطقة الوسطى
University of Technology in the Middle Euphrates	6774	3332	3442	0	0	0	0	0	0	6774	3332	3442	جامعة التقنية في فرات الاوسط
University of Technology in the Southern Region	5147	2353	2794	0	0	0	1	0	1	5146	2353	2793	جامعة التقنية في المنطقة الجنوبية
Private college	17752	6994	10758	0	0	0	5	3	2	17747	6991	10756	الكلية الاهلية
Total morning studies	115841	59280	56561	0	0	0	24	12	12	115817	59268	56549	مجموع الدراسات الصباحية

Table (4) Con.

تابع جدول (4)

University	مجموع			اجانب			عرب			عراقيون			الجامعة
	Total			Foreigners			Arab			Iraqi's			
	مج	أ	ذ	مج	أ	ذ	مج	أ	ذ	مج	أ	ذ	
	T	F	M	T	F	M	T	F	M	T	F	M	
Evening studies													دراسات مسائية
Baghdad	2435	1321	1114	0	0	0	1	1	0	2434	1320	1114	بغداد
AL-Mustansiriya	1498	645	853	0	0	0	0	0	0	1498	645	853	المستنصرية
AL-Technology	4	1	3	0	0	0	0	0	0	4	1	3	التكنولوجية
AL-Iraqia	1235	593	642	0	0	0	0	0	0	1235	593	642	العراقية
AL-Mosul	1391	352	1039	0	0	0	0	0	0	1391	352	1039	الموصل
AL-Basrah	1309	502	807	0	0	0	0	0	0	1309	502	807	البصرة
AL-Kufa	999	423	576	0	0	0	0	0	0	999	423	576	الكوفة
Tikrit	1394	379	1015	0	0	0	0	0	0	1394	379	1015	تكريت
Samaraa	262	90	172	0	0	0	0	0	0	262	90	172	سامراء
AL-Qadisiya	737	292	445	0	0	0	0	0	0	737	292	445	القادسية
AL-Anbar	223	68	155	0	0	0	0	0	0	223	68	155	الانبار
AL-Falloja	61	14	47	0	0	0	0	0	0	61	14	47	الفلوجة
Babylon	1168	482	686	0	0	0	0	0	0	1168	482	686	بابل
Diala	1247	524	723	0	0	0	0	0	0	1247	524	723	ديالى
Kerbela	1363	634	729	0	0	0	0	0	0	1363	634	729	كربلاء
Thi-Qar	958	412	546	0	0	0	0	0	0	958	412	546	ذي قار

Table (4) Con.

تابع جدول (4)

University	مجموع			اجانب			عرب			عراقيون			الجامعة
	Total			Foreigners			Arab			Iraqi's			
	مج T	أ F	ذ M	مج T	أ F	ذ M	مج T	أ F	ذ M	مج T	أ F	ذ M	
Sumer	299	144	155	0	0	0	0	0	0	299	144	155	سومر
Kirkuk	1894	696	1198	0	0	0	0	0	0	1894	696	1198	كركوك
Wasit	655	181	474	0	0	0	0	0	0	655	181	474	واسط
Missan	768	368	400	0	0	0	0	0	0	768	368	400	ميسان
Miuthanna	400	175	225	0	0	0	0	0	0	400	175	225	المثنى
university of technology in the northern region	1266	262	1004	0	0	0	0	0	0	1266	262	1004	جامعة التقنية في المنطقة الشمالية
University of Technology in the Central Region	2875	1259	1616	0	0	0	0	0	0	2875	1259	1616	جامعة التقنية في المنطقة الوسطى
University of Technology in the Middle Euphrates	630	305	325	0	0	0	0	0	0	630	305	325	جامعة التقنية في فرات الاوسط
University of Technology in the Southern Region	1185	405	780	0	0	0	0	0	0	1185	405	780	جامعة التقنية في المنطقة الجنوبية
Private college	6304	1721	4583	0	0	0	0	0	0	6304	1721	4583	الكلية الاهلية
Evening studies	32560	12248	20312	0	0	0	1	1	0	32559	12247	20312	مجموع الدراسات المسائية
<b>Total NO. of universities</b>	<b>148401</b>	<b>71528</b>	<b>76873</b>	<b>0</b>	<b>0</b>	<b>0</b>	<b>25</b>	<b>13</b>	<b>12</b>	<b>148376</b>	<b>71515</b>	<b>76861</b>	<b>مجموع الكلي للجامعات</b>

عدد الطلبة المتخرجين من الدراسات الاولية في جامعة بغداد موزعين حسب الكلية والجنسية والجنس للعام الدراسي 2019/2018

Number of Bachelor Students Graduated From **Baghdad University** Distributed by College , Nationality and Sex For  
The Academic Year 2018/2019

Table (5)

جدول (5)

College	مجموع Total			عرب Arab			عراقيون Iraqi's			الجامعة
	مج T	أ F	ذ M	مج T	أ F	ذ M	مج T	أ F	ذ M	
Morning studies										دراسات صباحية
Medicine	316	220	96	0	0	0	316	220	96	الطب
Kindy Medicine	171	115	56	1	0	1	170	115	55	طب الكندي
Dentistry	195	141	54	0	0	0	195	141	54	طب الاسنان
Pharmacy	213	153	60	0	0	0	213	153	60	الصيدلة
Nursing	100	84	16	0	0	0	100	84	16	التمريض
Engineering	351	197	154	0	0	0	351	197	154	الهندسة
Khawarismy Engineering	97	79	18	0	0	0	97	79	18	هندسة الخوارزمي
Agriculture	609	339	270	0	0	0	609	339	270	الزراعة
Viternary	147	80	67	0	0	0	147	80	67	الطب البيطري
Sciences	608	409	199	0	0	0	608	409	199	العلوم
Sciences for Women	260	260	0	0	0	0	260	260	0	العلوم للبنات
Management & Economy	599	245	354	0	0	0	599	245	354	الادارة والاقتصاد
Ibn -rushd Education for man sciences	624	447	177	0	0	0	624	447	177	التربية ابن رشد
Pure sciences Ibn-alhaitham	483	328	155	2	2	0	481	326	155	التربية ابن الهيثم
Education for women	746	746	0	0	0	0	746	746	0	التربية للبنات
physical education	226	61	165	0	0	0	226	61	165	التربية البدنية وعلوم الرياضة
physical education for Women	91	91	0	0	0	0	91	91	0	التربية البدنية وعلوم الرياضة للبنات
Literature	671	396	275	0	0	0	671	396	275	الاداب
Languages	387	252	135	0	0	0	387	252	135	اللغات
Media	161	41	120	0	0	0	161	41	120	الاعلام

تابع جدول (5)

Table (5) Con.

college	مجموع			عرب			عراقيون			الجامعة
	Total			Arab			Iraqi's			
	مج T	أ F	ذ M	مج T	أ F	ذ M	مج T	أ F	ذ M	
Law	119	95	24	0	0	0	119	95	24	القانون
Politics Sciences	162	108	54	0	0	0	162	108	54	العلوم السياسية
Fine Arts	378	189	189	0	0	0	378	189	189	الفنون الجميلة
Islamic Sciences	632	312	320	0	0	0	632	312	320	العلوم الاسلامية
Total morning studies	8346	5388	2958	3	2	1	8343	5386	2957	مجموع الدراسات الصباحية
Evening studies										دراسات مسائية
Nursing	86	16	70	1	1	0	85	15	70	التمريض
Khawarismy Engineering	64	37	27	0	0	0	64	37	27	هندسة الخوارزمي
Sciences	620	391	229	0	0	0	620	391	229	العلوم
Sciences for Women	1	1	0	0	0	0	1	1	0	العلوم للبنات
Management & Economy	467	203	264	0	0	0	467	203	264	الادارة والاقتصاد
Ibn -rushd Education for man sciences	443	241	202	0	0	0	443	241	202	التربية ابن رشد
Pure sciences Ibn-alhaitham	389	223	166	0	0	0	389	223	166	التربية ابن الهيثم
Education for women	16	16	0	0	0	0	16	16	0	التربية للبنات
Literature	108	65	43	0	0	0	108	65	43	الاداب
Languages	8	2	6	0	0	0	8	2	6	اللغات
Politics	21	10	11	0	0	0	21	10	11	العلوم السياسية
Fine Arts	151	81	70	0	0	0	151	81	70	الفنون الجميلة
Islamic Sciences	61	35	26	0	0	0	61	35	26	العلوم الاسلامية
Total evening studies	2435	1321	1114	1	1	0	2434	1320	1114	مجموع الدراسات المسائية
Total of university	10781	6709	4072	4	3	1	10777	6706	4071	مجموع الجامعة

عدد الطلبة المتخرجين من الدراسات الاولية في الجامعة المستنصرية موزعين حسب الكلية والجنسية والجنس للعام الدراسي 2019/2018

Number of Bachelor Students graduated From **Mustansiriya University** Distributed by College, Nationality and Sex for the Academic Year 2018/2019

Table ( 6 )

جدول ( 6 )

College	مجموع Total			عرب Arab			عراقيون Iraqi's			الكلية
	مج T	أ F	ذ M	مج T	أ F	ذ M	مج T	أ F	ذ M	
<b>Morning studies</b>										دراسات صباحية
Medicine	123	83	40	0	0	0	123	83	40	الطب
Dentistry	109	71	38	0	0	0	109	71	38	طب الاسنان
Pharmacy	152	105	47	0	0	0	152	105	47	الصيدلة
Engineering	415	243	172	1	1	0	414	242	172	الهندسة
Sciences	483	302	181	0	0	0	483	302	181	العلوم
Management & economy	567	258	309	0	0	0	567	258	309	الادارة والاقتصاد
tourism science	162	33	129	0	0	0	162	33	129	العلوم السياحية
Education	871	481	390	0	0	0	871	481	390	التربية
Baisic education	1123	635	488	0	0	0	1123	635	488	التربية الاساسية
physical education	94	13	81	0	0	0	94	13	81	التربية البدنية وعلوم الرياضة
Literature	878	454	424	0	0	0	878	454	424	الاداب
Law	182	117	65	0	0	0	182	117	65	القانون
Politics Sciences	103	46	57	0	0	0	103	46	57	العلوم السياسية
<b>Total morning studies</b>	<b>5262</b>	<b>2841</b>	<b>2421</b>	<b>0</b>	<b>0</b>	<b>0</b>	<b>5261</b>	<b>2840</b>	<b>2421</b>	مجموع الدراسات الصباحية
<b>Evening studies</b>										دراسات مسائية
Management & economy	353	131	222	0	0	0	353	131	222	الادارة والاقتصاد
tourism science	55	3	52	0	0	0	55	3	52	العلوم السياحية
Education	304	181	123	0	0	0	304	181	123	التربية
Baisic education	208	115	93	0	0	0	208	115	93	التربية الاساسية
physical education	77	7	70	0	0	0	77	7	70	التربية البدنية وعلوم الرياضة
Literature	451	191	260	0	0	0	451	191	260	الاداب
Politics Sciences	50	17	33	0	0	0	50	17	33	العلوم السياسية
<b>Total evening studies</b>	<b>1498</b>	<b>645</b>	<b>853</b>	<b>0</b>	<b>0</b>	<b>0</b>	<b>1498</b>	<b>645</b>	<b>853</b>	مجموع الدراسات المسائية
<b>Total of university</b>	<b>6760</b>	<b>3486</b>	<b>3274</b>	<b>0</b>	<b>0</b>	<b>0</b>	<b>6759</b>	<b>3485</b>	<b>3274</b>	مجموع الجامعة

عدد الطلبة المتخرجين من الدراسات الاولى في الجامعة التكنولوجية موزعين حسب الكلية والجنسية والجنس للعام الدراسي 2019/2018

Number of Bachelor Students graduated From Technology University Distributed by College, Nationality and Sex for the Academic Year 2018/2019

Table (7 )

جدول ( 7 )

Department	مجموع Total			عرب Arab			عراقيون Iraqi's			القسم
	مج T	ا F	ذ M	مج T	ا F	ذ M	مج T	ا F	ذ M	
Morning studies										دراسات صباحية
Machinery engineering	125	33	92	0	0	0	125	33	92	هندسة الميكانيكية
Electrical & Electronic engineering	102	36	66	0	0	0	102	36	66	هندسة الكهربائية والالكترونية
Building & construction engineering	182	96	86	0	0	0	182	96	86	هندسة البناء والانشاءات
Electro-mechanic engineering	204	91	113	0	0	0	204	91	113	الهندسة الكهروميكانيكية
Control & system engineering	76	52	24	0	0	0	76	52	24	هندسة السيطرة والنظم
Production & minerals engineering	92	55	37	0	0	0	92	55	37	هندسة الانتاج والمعادن
Chemical engineering	73	25	48	0	0	0	73	25	48	الهندسة الكيماوية
Architectural engineering	47	36	11	0	0	0	47	36	11	هندسة العمارة
Computer Sciences	37	26	11	0	0	0	37	26	11	هندسة الحاسوب
Material engineering	58	49	9	0	0	0	58	49	9	هندسة المواد
Electronic & visualis engineering	62	42	20	0	0	0	62	42	20	هندسة الالكترونيات والبصريات
Petroleum Technology Engineering	25	6	19	0	0	0	25	6	19	هندسة تكنولوجيا النفط
communication Engineering	33	23	10	0	0	0	33	23	10	هندسة الاتصالات
Total engineering	1116	570	546	0	0	0	1116	570	546	مجموع الاقسام الهندسية
Applied sciences	170	109	61	0	0	0	170	109	61	العلوم التطبيقية
Computer Sciences	146	86	60	1	1	0	145	85	60	علوم الحاسبات
Total of sciences	316	195	121	1	1	0	315	194	121	مجموع الاقسام العلمية
Total morning studies	1432	765	667	1	1	0	1431	764	667	مجموع الدراسات الصباحية



Table (7) Con.

تابع جدول ( 7 )

Department	مجموع Total			عرب Arab			عراقيون Iraqi's			القسم
	مج T	ا F	ذ M	مج T	ا F	ذ M	مج T	ا F	ذ M	
Evening studies										دراسات مسائية
Machinery engineering	1	1	0	0	0	0	1	1	0	هندسة الميكانيكية
Building & construction engineering	1	0	1	0	0	0	1	0	1	هندسة البناء والانشاءات
Production & minerals engineering	1	0	1	0	0	0	1	0	1	هندسة الانتاج والمعادن
Material engineering	1	0	1	0	0	0	1	0	1	هندسة المواد
Total engineering	4	1	3	0	0	0	4	1	3	مجموع الاقسام الهندسية
Total evening studies	4	1	3	0	0	0	4	1	3	مجموع الدراسات المسائية
Total of university	1436	766	670	1	1	0	1435	765	670	مجموع الجامعة

عدد الطلبة المتخرجين من الدراسات الاولية في جامعة النهرين موزعين حسب الكلية والجنسية والجنس للعام الدراسي 2019/2018

Number of Bachelor Students graduated From **Nahrain University** Distributed by College, Nationality and Sex for the Academic Year 2018/2019

Table (8)

جدول ( 8 )

College	مجموع Total			عرب Arab			عراقيون Iraqi's			الكلية
	مج	أ	ذ	مج	أ	ذ	مج	أ	ذ	
	T	F	M	T	F	M	T	F	M	
Morning studies										دراسات صباحية
Medicine	114	63	51	0	0	0	114	63	51	الطب
Pharmacy	57	40	17	0	0	0	57	40	17	الصيدلة
Engineering	138	103	35	0	0	0	138	103	35	الهندسة
Informatics Engineering	76	54	22	0	0	0	76	54	22	هندسة المعلومات
Sciences	86	62	24	0	0	0	86	62	24	العلوم
Vetelist applied technical	20	19	1	0	0	0	20	19	1	التقنيات الحيوية التطبيقية
Business economy	71	45	26	0	0	0	71	45	26	اقتصاديات الاعمال
Law	48	40	8	0	0	0	48	40	8	الحقوق
Politics Sciences	58	39	19	0	0	0	58	39	19	العلوم السياسية
Total morning studies	668	465	203	0	0	0	668	465	203	مجموع الدراسات الصباحية
Total of university	668	465	203	0	0	0	668	465	203	مجموع الجامعة

عدد الطلبة المتخرجين من الدراسات الاولى في الجامعة العراقية موزعين حسب الكلية والجنسية والجنس للعام الدراسي 2018/2019  
 Number of Bachelor Students graduated From Iraqia University Distributed by College, Nationality and Sex for the  
 Academic Year 2018/2019

Table (9)

جدول ( 9 )

College	مجموع Total			عرب Arab			عراقيون Iraqi's			الكلية
	مج T	أ F	ذ M	مج T	أ F	ذ M	مج T	أ F	ذ M	
Morning studies										دراسات صباحية
Medicine	86	66	20	0	0	0	86	66	20	الطب
Engineering	60	44	16	0	0	0	60	44	16	الهندسة
Management & economy	56	37	19	0	0	0	56	37	19	الادارة والاقتصاد
Education for women	128	59	69	0	0	0	128	59	69	التربية البنات
Education Altarmia	316	127	189	0	0	0	316	127	189	تربية طارمية
Education for women	0	0	0	1	1	0	522	522	0	التربية البنات
Literature	516	265	251	3	1	2	513	264	249	الاداب
Media	193	55	138	0	0	0	193	55	138	اعلام
Law&Political sciences	289	181	108	0	0	0	289	181	108	القانون
Islamic sciences	567	284	283	0	0	0	567	284	283	العلوم الاسلامية
Total morning studies	2734	1641	1093	4	2	2	2730	1639	1091	مجموع الدراسات الصباحية
Evening studies										دراسات مسائية
Engineering	124	51	73	0	0	0	124	51	73	الهندسة
Management & economy	146	72	74	0	0	0	146	72	74	الادارة والاقتصاد
Education Altarmia	70	17	53	0	0	0	70	17	53	تربية طارمية
Education for women	193	193	0	0	0	0	193	193	0	التربية البنات
Literature	178	90	88	0	0	0	178	90	88	الاداب
Media	166	48	118	0	0	0	166	48	118	الاعلام
Law&Political sciences	225	87	138	0	0	0	225	87	138	القانون
Islamic sciences	133	35	98	0	0	0	133	35	98	العلوم الاسلامية
Total evening studies	1235	593	642	0	0	0	1235	593	642	مجموع الدراسات المسائية
Total of university	3969	2234	1735	4	2	2	3965	2232	1733	مجموع الجامعة

عدد الطلبة المتخرجين من الدراسات الاولى في جامعه الموصل موزعين حسب الكلية والجنسية والجنس للعام الدراسي 2019/2018

Number of Bachelor Students graduated From Musal University Distributed by College, Nationality and Sex for the Academic Year 2018/2019

Table (10)

جدول ( 10 )

College	مجموع Total			عرب Arab			عراقيون Iraqi's			الكلية
	مج T	أ F	ذ M	مج T	أ F	ذ M	مج T	أ F	ذ M	
Morning studies										دراسات صباحية
Medicine	143	79	64	0	0	0	143	79	64	الطب
Dentistry	81	55	26	0	0	0	81	55	26	طب الاسنان
Pharmacy	111	73	38	0	0	0	111	73	38	الصيدلة
Nursing	148	102	46	0	0	0	148	102	46	التمريض
Engineering	396	205	191	0	0	0	396	205	191	الهندسة
Oil engineering	144	39	105	0	0	0	144	39	105	هندسة النفط والتعدين
Agriculture and forestry	409	207	202	0	0	0	409	207	202	الزراعة والغابات
Viternary	23	8	15	0	0	0	23	8	15	الطب البيطري
Sciences	333	171	162	0	0	0	333	171	162	العلوم
Environmental	59	29	30	0	0	0	59	29	30	البيئة
Computer and Information Technology	205	91	114	1	0	1	204	91	113	علوم الحاسوب وتكنولوجيا المعلومات
Management & economy	528	137	391	0	0	0	528	137	391	الادارة والاقتصاد
Education for Human Sciences	1444	586	858	0	0	0	1444	586	858	التربية للعلوم الانسانية
Education for Pure Sciences	553	201	352	0	0	0	553	201	352	التربية للعلوم الصرفة
Education for women	386	386	0	0	0	0	386	386	0	التربية للبنات
Baisic education	702	225	477	0	0	0	702	225	477	التربية الاساسية
physical education	142	7	135	0	0	0	142	7	135	التربية البدنية وعلوم الرياضية
Literature	595	199	396	0	0	0	595	199	396	الاداب
Archeology	165	58	107	0	0	0	165	58	107	الاثار
law	182	38	144	0	0	0	182	38	144	الحقوق
Politics Sciences	42	9	33	0	0	0	42	9	33	العلوم السياسية
Fine Arts	72	34	38	0	0	0	72	34	38	الفنون الجميلة
Islamic Sciences	205	80	125	0	0	0	205	80	125	العلوم الاسلامية
Total morning studies	7068	3019	4049	0	0	0	7067	3019	4048	مجموع الدراسات الصباحية

Table (10) Con.

تابع جدول ( 10 )

College	مجموع Total			عرب Arab			عراقيون Iraqi's			الكلية
	مج T	أ F	ذ M	مج T	أ F	ذ M	مج T	أ F	ذ M	
Evening studies										دراسات مسائية
Nursing	52	2	50	0	0	0	52	2	50	التمريض
Computer and Information Technology	33	6	27	0	0	0	33	6	27	علوم الحاسوب وتكنولوجيا المعلومات
Management & economy	423	77	346	0	0	0	423	77	346	الإدارة والاقتصاد
Education for Human Sciences	265	122	143	0	0	0	265	122	143	التربية للعلوم الانسانية
Literature	125	38	87	0	0	0	125	38	87	الاداب
Islamic Sciences	367	93	274	0	0	0	367	93	274	العلوم الاسلامية
law	126	14	112	0	0	0	126	14	112	الحقوق
Total evening studies	1391	352	1039	0	0	0	1391	352	1039	مجموع الدراسات المسائية
Total of university	8459	3371	5088	0	0	0	8458	3371	5087	مجموع الجامعة

عدد الطلبة المتخرجين من الدراسات الاولية في جامعة نينوى موزعين حسب الكلية والجنسية والجنس للعام الدراسي 2019/2018

Number of Bachelor Students graduated From **Nineveh University** Distributed by College, Nationality and Sex for the Academic Year 2018/2019

Table( 11)

جدول ( 11 )

College	مجموع Total			عرب Arab			عراقيون Iraqi's			الكلية
	مج T	أ F	ذ M	مج T	أ F	ذ M	مج T	أ F	ذ M	
<b>Morning studies</b>										دراسات الصباحية
Nineveh medicine	68	41	27	0	0	0	68	41	27	طب نينوى
Electrical engineering	176	85	91	0	0	0	176	85	91	هندسة الالكترونيات
<b>Total morning studies</b>	<b>244</b>	<b>126</b>	<b>118</b>	<b>0</b>	<b>0</b>	<b>0</b>	<b>244</b>	<b>126</b>	<b>118</b>	مجموع الدراسات الصباحية
<b>Total of university</b>	<b>244</b>	<b>126</b>	<b>118</b>	<b>0</b>	<b>0</b>	<b>0</b>	<b>244</b>	<b>126</b>	<b>118</b>	مجموع الجامعة

عدد الطلبة المتخرجين من الدراسات الاولية في جامعة الحمدانية موزعين حسب الكلية والجنسية والجنس للعام الدراسي 2019/2018

Number of Bachelor Students graduated From **AL\_ Hamdania University** Distributed by College, Nationality and Sex for the Academic Year 2018/2019

Table( 12)

جدول ( 12 )

College	مجموع Total			عرب Arab			عراقيون Iraqi's			الكلية
	مج T	أ F	ذ M	مج T	أ F	ذ M	مج T	أ F	ذ M	
<b>Morning studies</b>										دراسات الصباحية
<b>Management &amp; economy</b>	37	4	33	0	0	0	37	4	33	الادارة والاقتصاد
<b>Education</b>	317	100	217	0	0	0	317	100	217	التربية
<b>Total morning studies</b>	354	104	250	0	0	0	354	104	250	مجموع الدراسات الصباحية
<b>Total of university</b>	354	104	250	0	0	0	354	104	250	مجموع الجامعة

عدد الطلبة المتخرجين من الدراسات الاولية في جامعة تلعفر موزعين حسب الكلية والجنسية والجنس للعام الدراسي 2019/2018

Number of Bachelor Students graduated From **Telefar University** Distributed by College, Nationality and Sex for the Academic Year 2018/2019

Table( 13)

جدول ( 13 )

College	مجموع Total			عرب Arab			عراقيون Iraqi's			الكلية
	مج T	أ F	ذ M	مج T	أ F	ذ M	مج T	أ F	ذ M	
<b>Morning studies</b>										دراسات الصباحية
<b>Nursing</b>	46	26	20	0	0	0	46	26	20	تمريض
<b>Agriculture</b>	12	0	12	0	0	0	12	0	12	الزراعة
<b>Baisic education</b>	95	29	66	0	0	0	95	29	66	التربية الاساسية
<b>Total morning studies</b>	153	55	98	0	0	0	153	55	98	مجموع الدراسات الصباحية
<b>Total of university</b>	153	55	98	0	0	0	153	55	98	مجموع الجامعة



عدد الطلبة المتخرجين من الدراسات الاولية في جامعة البصرة موزعين حسب الكلية والجنسية والجنس للعام الدراسي 2019/2018

Number of Bachelor Students graduated From **AL\_ Basrash University** Distributed by College, Nationality and Sex for the Academic Year 2018/2019

Table (14)

جدول ( 14 )

College	مجموع Total			عرب Arab			عراقيون Iraqi's			الكلية
	مج T	أ F	ذ M	مج T	أ F	ذ M	مج T	أ F	ذ M	
Morning studies										دراسات صباحية
Medicine	190	122	68	0	0	0	190	122	68	الطب
Dentistry	93	62	31	0	0	0	93	62	31	طب الاسنان
Pharmacy	100	71	29	0	0	0	100	71	29	الصيدلة
Nursing	34	26	8	0	0	0	34	26	8	التمريض
Engineering	495	250	245	0	0	0	495	250	245	الهندسة
Agriculture	328	219	109	0	0	0	328	219	109	الزراعة
Viternary	65	38	27	0	0	0	65	38	27	الطب البيطري
Sciences	431	296	135	0	0	0	431	296	135	العلوم
Computer and Information Technology	88	69	19	0	0	0	88	69	19	علوم الحاسوب وتكنولوجيا المعلومات
Management & Economy	565	249	316	0	0	0	565	249	316	الادارة والاقتصاد
Education for Human Sciences	868	682	186	0	0	0	868	682	186	التربية للعلوم الانسانية
Education for Pure Sciences	451	299	152	0	0	0	451	299	152	التربية للعلوم الصرفة
Education / Qurnah	210	139	71	0	0	0	210	139	71	تربية القرنة
Education for women	312	312	0	0	0	0	312	312	0	التربية للبنات
physical education	138	43	95	0	0	0	138	43	95	التربية البدنية وعلوم الرياضة
Literature	597	345	252	0	0	0	597	345	252	الاداب
Law	127	84	43	0	0	0	127	84	43	القانون
Fine Arts	129	88	41	0	0	0	129	88	41	الفنون الجميلة
Total morning studies	5221	3394	1827	0	0	0	5221	3394	1827	مجموع الدراسات الصباحية

Table (14) Con.

College	مجموع Total			عرب Arab			عراقيون Iraqi's			الكلية
	مج	أ	ذ	مج	أ	ذ	مج	أ	ذ	
	T	F	M	T	F	M	T	F	M	
Evening studies										دراسات مسائية
Nursing	115	20	95	0	0	0	115	20	95	التمريض
Management & Economy	466	165	301	0	0	0	466	165	301	الإدارة والاقتصاد
physical education	63	1	62	0	0	0	63	1	62	التربية البدنية وعلوم الرياضة
Education / Qurnah	146	83	63	0	0	0	146	83	63	تربية القرنة
Literature	373	199	174	0	0	0	373	199	174	الآداب
Law	144	33	111	0	0	0	144	33	111	القانون
Fine Arts	2	1	1	0	0	0	2	1	1	الفنون الجميلة
Total evening studies	1309	502	807	0	0	0	1309	502	807	مجموع الدراسات المسائية
Total of university	6530	3896	2634	0	0	0	6530	3896	2634	مجموع الجامعة

عدد الطلبة المتخرجين من الدراسات الاولية في جامعة البصرة للنفط والغاز موزعين حسب الكلية والجنسية والجنس للعام الدراسي 2019/2018

Number of Bachelor Students graduated From **AL\_ Basrash University for Oil and Gas** Distributed by College, Nationality and Sex for the Academic Year 2018/2019

Table (15)

جدول ( 15 )

College	مجموع Total			عرب Arab			عراقيون Iraqi's			الكلية
	مج T	أ F	ذ M	مج T	أ F	ذ M	مج T	أ F	ذ M	
Morning studies										دراسات صباحية
Engineering for oil and gas	46	21	25	0	0	0	46	21	25	الهندسة للنفط والغاز
Total morning studies	46	21	25	0	0	0	46	21	25	مجموع الدراسات الصباحية
Total of university	46	21	25	0	0	0	46	21	25	مجموع الجامعة

عدد الطلبة المتخرجين من الدراسات الاولية في جامعة الكوفة موزعين حسب الكلية والجنسية والجنس للعام الدراسي 2019/2018  
 Number of Bachelor Students graduated From AL\_ Kufa University Distributed by College, Nationality and Sex  
 for the Academic Year 2018/2019

Table (16)

جدول (16)

College	مجموع			عرب			عراقيون			الكلية
	Total			Arab			Iraqi's			
	مج T	أ F	ذ M	مج T	أ F	ذ M	مج T	أ F	ذ M	
Morning studies										دراسات الصباحية
Medicine	115	56	59	0	0	0	115	56	59	الطب
Dentistry	105	60	45	0	0	0	105	60	45	طب الأسنان
Pharmacy	147	88	59	0	0	0	147	88	59	الصيدلة
Nursing	81	69	12	0	0	0	81	69	12	التريض
Engineering	257	127	130	0	0	0	257	127	130	الهندسة
Urban planning	54	37	17	0	0	0	54	37	17	التخطيط العمراني
Agriculture	163	71	92	0	0	0	163	71	92	الزراعة
Viternary	43	14	29	0	0	0	43	14	29	الطب البيطري
Sciences	259	149	110	0	0	0	259	149	110	العلوم
Computer and Information Technology	102	68	34	0	0	0	102	68	34	علوم الحاسوب وتكنولوجيا المعلومات
Management & economy	414	112	302	0	0	0	414	112	302	الادارة والاقتصاد
Education	235	184	51	0	0	0	235	184	51	التربية
Education for women	680	680	0	0	0	0	680	680	0	التربية للبنات
Basic education	255	101	154	0	0	0	255	101	154	التربية الاساسية
physical education	73	15	58	0	0	0	73	15	58	التربية البدنية وعلوم الرياضة
Literature	417	211	206	0	0	0	417	211	206	الاداب
Languages	55	44	11	0	0	0	55	44	11	اللغات
Archeology	25	7	18	0	0	0	25	7	18	الاثار
Law	148	54	94	0	0	0	148	54	94	القانون
Politics Sciences	79	31	48	0	0	0	79	31	48	العلوم السياسية
Philology	243	140	103	0	0	0	243	140	103	الفقه
Total morning studies	3950	2318	1632	0	0	0	3950	2318	1632	مجموع الدراسات الصباحية

Table (16) con.

تابع جدول ( 16 )

College	مجموع			عرب			عراقيون			الكلية
	Total			Arab			Iraqi's			
	مج	أ	ذ	مج	أ	ذ	مج	أ	ذ	
	T	F	M	T	F	M	T	F	M	
Evening studies										دراسات المسائية
Engineering	67	9	58	0	0	0	67	9	58	الهندسة
Nursing	105	26	79	0	0	0	105	26	79	التمريض
Sciences	157	69	88	0	0	0	157	69	88	العلوم
Management & economy	165	39	126	0	0	0	165	39	126	الإدارة والاقتصاد
Education for women	129	129	0	0	0	0	129	129	0	التربية للنساء
Basic education	45	45	0	0	0	0	45	45	0	التربية الأساسية
Literature	117	72	45	0	0	0	117	72	45	الآداب
Law	148	19	129	0	0	0	148	19	129	القانون
Politics Sciences	12	1	11	0	0	0	12	1	11	العلوم السياسية
Blame computer and mathematics	54	14	40	0	0	0	54	14	40	لوم الحاسوب والرياضيات
Total evening studies	999	423	576	0	0	0	999	423	576	مجموع الدراسات المسائية
Total of university	4949	2741	2208	0	0	0	4949	2741	2208	مجموع الجامعة

عدد الطلبة المتخرجين من الدراسات الاولية في جامعة جابر بن حيان موزعين حسب الكلية والجنسية والجنس للعام الدراسي 2019/2018  
**Number of Bachelor Students graduated From Jaber bin Hayyan University**  
 Distributed by College, Nationality and Sex for the Academic Year 2018/2019

Table (17)

جدول (17)

College	مجموع Total			عرب Arab			عراقيون Iraqi's			الكلية
	مج T	أ F	ذ M	مج T	أ F	ذ M	مج T	أ F	ذ M	
	Morning studies									
Medicine	78	47	31	0	0	0	78	47	31	الطب
Total morning studies	78	47	31	0	0	0	78	47	31	مجموع الدراسات الصباحية
Total of university	78	47	31	0	0	0	78	47	31	مجموع الجامعة

عدد الطلبة المتخرجين من الدراسات الاولى في جامعة تكريت موزعين حسب الكلية والجنسية والجنس للعام الدراسي 2019/2018  
 Number of Bachelor Students graduated From Tikrit University Distributed by College, Nationality and Sex for the  
 Academic Year 2018/2019

Table (18)

جدول ( 18 )

College	مجموع			عرب			عراقيون			الكلية
	مج T	أ F	ذ M	مج T	أ F	ذ M	مج T	أ F	ذ M	
Morning Studies										دراسات صباحية
Medicine	81	39	42	0	0	0	81	39	42	الطب
Dentistry	39	9	30	0	0	0	39	9	30	طب الأسنان
Pharmacy	46	32	14	0	0	0	46	32	14	الصيدلة
Nursing	96	72	24	0	0	0	96	72	24	التمريض
Engineering	256	120	136	0	0	0	256	120	136	الهندسة
Oil& metal engineering	61	29	32	0	0	0	61	29	32	الهندسة النفط والمعادن
Agriculture	135	24	111	0	0	0	135	24	111	الزراعة
Viternary	32	11	21	0	0	0	32	11	21	الطب البيطري
Sciences	195	116	79	0	0	0	195	116	79	العلوم
Computer and Information Technology	81	32	49	0	0	0	81	32	49	علوم الحاسوب وتكنولوجيا المعلومات
Management & economy	347	133	214	0	0	0	347	133	214	الادارة والاقتصاد
Human science	590	225	365	0	0	0	590	225	365	التربية للعلوم الانسانية
Pure sciences	232	78	154	0	0	0	232	78	154	التربية للعلوم الصرفة
College of Education / Tuz Khurmatu	123	89	34	0	0	0	123	89	34	تربية طوز خرماتو
Education for women	275	275	0	0	0	0	275	275	0	التربية للنساء
baisic education / sherqat	90	13	77	0	0	0	90	13	77	التربية الاساسية / شرقاط
physical education	123	12	111	0	0	0	123	12	111	التربية البدنية وعلوم الرياضة
Literature	347	92	255	0	0	0	347	92	255	الاداب
Law	577	115	462	0	0	0	577	115	462	القانون

Table (18) Con.

تابع جدول ( 18 )

College	مجموع			عرب			عراقيون			الكلية
	Total			Arab			Iraqi			
	مج	أ	ذ	مج	أ	ذ	مج	أ	ذ	
T	F	M	T	F	M	T	F	M		
Politics Sciences	81	23	58	0	0	0	81	23	58	العلوم السياسية
Islamic sciences	217	81	136	0	0	0	217	81	136	العلوم الاسلامية
Total mornung studies	4024	1620	2404	0	0	0	4024	1620	2404	مجموع الدراسات الصباحية
Evening studies										دراسات مسائية
Nursing	105	89	16	0	0	0	105	89	16	التربية
Computer and Information Technology	32	7	25	0	0	0	32	7	25	علوم الحاسوب وتكنولوجيا المعلومات
Management & economy	274	59	215	0	0	0	274	59	215	الادارة والاقتصاد
Human science	248	79	169	0	0	0	248	79	169	التربية للعلوم الانسانية
Pure sciences	149	35	114	0	0	0	149	35	114	التربية للعلوم الصرفة
Education for women	37	37	0	0	0	0	37	37	0	التربية للنساء
physical education	103	10	93	0	0	0	103	10	93	التربية البدنية وعلوم الرياضة
Literature	85	18	67	0	0	0	85	18	67	الاداب
Law	295	33	262	0	0	0	295	33	262	القانون
Politics sciences	10	0	10	0	0	0	10	0	10	العلوم السياسية
Islamic sciences	56	12	44	0	0	0	56	12	44	العلوم الاسلامية
Total evening studies	1394	379	1015	0	0	0	1394	379	1015	مجموع الدراسات المسائية
Total of university	5418	1999	3419	0	0	0	5418	1999	3419	مجموع الجامعة



عدد الطلبة المتخرجين من الدراسات الاولية في جامعة سامراء موزعين حسب الكلية والجنسية والجنس للعام الدراسي 2019/2018

Number of Bachelor Students graduated from Samaraa University Distributed by College, Nationality and Sex for the Academic Year 2018/2019

Table (19)

جدول ( 19 )

College	مجموع Total			عرب Arab			عراقيون Iraqi's			الكلية
	مج T	أ F	ذ M	مج T	أ F	ذ M	مج T	أ F	ذ M	
<b>Morning studies</b>										دراسات صباحية
Engineering	42	23	19	0	0	0	42	23	19	الهندسة
Applied sciences	89	56	33	0	0	0	89	56	33	العلوم التطبيقية
Education	567	316	251	0	0	0	567	316	251	التربية
Antiques	103	26	77	0	0	0	103	26	77	الاثار
Islamic sciences	83	45	38	0	0	0	83	45	38	العلوم الاسلامية
physical education	37	0	37	0	0	0	37	0	37	التربية البدنية وعلوم الرياضة
<b>Total morning studies</b>	<b>921</b>	<b>466</b>	<b>455</b>	<b>0</b>	<b>0</b>	<b>0</b>	<b>921</b>	<b>466</b>	<b>455</b>	مجموع الدراسات الصباحية
<b>Evening studies</b>										دراسات مسائية
Applied sciences	73	27	46	0	0	0	73	27	46	العلوم التطبيقية
Education	143	57	86	0	0	0	143	57	86	التربية
Antiques	19	3	16	0	0	0	19	3	16	الاثار
Islamic sciences	14	3	11	0	0	0	14	3	11	العلوم الاسلامية
physical education	13	0	13	0	0	0	13	0	13	التربية البدنية وعلوم الرياضة
<b>Total evening studies</b>	<b>262</b>	<b>90</b>	<b>172</b>	<b>0</b>	<b>0</b>	<b>0</b>	<b>262</b>	<b>90</b>	<b>172</b>	مجموع الدراسات المسائية
<b>Total of university</b>	<b>1183</b>	<b>556</b>	<b>627</b>	<b>0</b>	<b>0</b>	<b>0</b>	<b>1183</b>	<b>556</b>	<b>627</b>	مجموع الجامعة

عدد الطلبة المتخرجين من الدراسات الاولية في جامعة القادسية موزعين حسب الكلية والجنسية والجنس للعام الدراسي 2019/2018

Number of Bachelor Students graduated From AL\_ Qadisiya University Distributed by College, Nationality and Sex for the Academic Year 2018/2019  
جدول ( 20 )

College	مجموع Total			عرب Arab			عراقيون Iraqi's			الكلية
	مج T	أ F	ذ M	مج T	أ F	ذ M	مج T	أ F	ذ M	
<b>Morning studies</b>										دراسات صباحية
Medicine	103	69	34	0	0	0	103	69	34	الطب
Dentistry	72	45	27	0	0	0	72	45	27	طب الأسنان
Pharmacy	69	43	26	0	0	0	69	43	26	الصيدلة
Nursing	116	95	21	0	0	0	116	95	21	التمرريض
Engineering	117	85	32	0	0	0	117	85	32	الهندسة
Agriculture	135	72	63	0	0	0	135	72	63	الزراعة
Viternary	43	27	16	0	0	0	43	27	16	الطب البيطري
Biological technologies	77	54	23	0	0	0	77	54	23	تقنيات احياية
Sciences	128	68	60	0	0	0	128	68	60	العلوم
Computer and Information Technology	220	104	116	0	0	0	220	104	116	علوم الحاسوب وتكنولوجيا المعلومات
Management & economy	362	162	200	0	0	0	362	162	200	الإدارة والاقتصاد
Education	820	538	282	0	0	0	820	538	282	التربية
Education for women	107	107	0	0	0	0	107	107	0	التربية للنبات
physical education	187	31	156	0	0	0	187	31	156	التربية البدنية وعلوم الرياضة
Literature	453	234	219	0	0	0	453	234	219	الاداب
Law	66	30	36	0	0	0	66	30	36	القانون
Archeology	151	73	78	0	0	0	151	73	78	الاثار
Fine Arts	70	46	24	0	0	0	70	46	24	الفنون الجميلة
<b>Total morning studies</b>	<b>3296</b>	<b>1883</b>	<b>1413</b>	<b>0</b>	<b>0</b>	<b>0</b>	<b>3296</b>	<b>1883</b>	<b>1413</b>	<b>مجموع الدراسات الصباحية</b>
<b>Evening studies</b>										دراسات مسائية
Engineering	74	16	58	0	0	0	74	16	58	الهندسة
Sciences	114	59	55	0	0	0	114	59	55	العلوم
Computer & Maths	1	0	1	0	0	0	1	0	1	علوم الحاسوب وتكنولوجيا المعلومات
Management & economy	142	42	100	0	0	0	142	42	100	الإدارة والاقتصاد
Education	309	161	148	0	0	0	309	161	148	التربية
Law	97	14	83	0	0	0	97	14	83	القانون
<b>Total evening studies</b>	<b>737</b>	<b>292</b>	<b>445</b>	<b>0</b>	<b>0</b>	<b>0</b>	<b>737</b>	<b>292</b>	<b>445</b>	<b>مجموع الدراسات المسائية</b>
<b>Total of university</b>	<b>4033</b>	<b>2175</b>	<b>1858</b>	<b>0</b>	<b>0</b>	<b>0</b>	<b>4033</b>	<b>2175</b>	<b>1858</b>	<b>مجموع الجامعة</b>

عدد الطلبة المتخرجين من الدراسات الاولية في جامعة الانبار موزعين حسب الكلية والجنسية والجنس للعام الدراسي 2019/2018

Number of Bachelor Students graduated From AL\_Anbar University Distributed by College, Nationality and Sex for the Academic Year 2018/2019

جدول (21)

جدول (21)

College	مجموع Total			عرب Arab			عراقيون Iraqi's			الكلية
	مج T	أ F	ذ M	مج T	أ F	ذ M	مج T	أ F	ذ M	
Morning studies										دراسات الصباحية
Medicine	51	39	12	0	0	0	51	39	12	الطب
Dentistry	44	27	17	0	0	0	44	27	17	طب الاسنان
Pharmacy	31	13	18	0	0	0	31	13	18	الصيدلة
Engineering	193	108	85	1	0	1	192	108	84	الهندسة
Agriculture	266	78	188	0	0	0	266	78	188	الزراعة
Sciences	236	178	58	0	0	0	236	178	58	العلوم
Applied sciences/Heet	37	24	13	0	0	0	37	24	13	العلوم التطبيقية / هيت
Computer and Information Technology	110	52	58	0	0	0	110	52	58	علوم الحاسوب وتكنولوجيا المعلومات
Management & economy/ Ramadi	197	36	161	0	0	0	197	36	161	الادارة والاقتصاد
Education for Human Sciences	719	248	471	0	0	0	719	248	471	تربيته للعلوم الانسانيه
Education for Pure Sciences	258	130	128	0	0	0	258	130	128	التربية للعلوم الصرفة
Education / Qaim	121	64	57	0	0	0	121	64	57	التربية القانم
Education for women	808	808	0	0	0	0	808	808	0	التربية للبنات
Basic education / Hadethah	132	80	52	0	0	0	132	80	52	التربية الاساسية / حديثة
physical education	66	0	66	0	0	0	66	0	66	التربية البدنية وعلوم الرياضة
Literature	474	130	344	0	0	0	474	130	344	الاداب
Law&Politics Sciences	223	53	170	0	0	0	223	53	170	القانون والعلوم السياسية
Islamic sciences	166	96	70	0	0	0	166	96	70	العلوم الاسلامية
Total morning studies	4132	2164	1968	1	0	1	4131	2164	1967	مجموع الدراسات الصباحية

Table (21)con.

College	مجموع Total			عرب Arab			عراقيون Iraqi's			الكلية
	مج T	أ F	ذ M	مج T	أ F	ذ M	مج T	أ F	ذ M	
<b>Evening studies</b>										دراسات المسائية
Computer and Information Technology	29	5	24	0	0	0	29	5	24	علوم الحاسوب وتكنولوجيا المعلومات
Management & economy	51	15	36	0	0	0	51	15	36	الإدارة والاقتصاد
Education for Human Sciences	41	19	22	0	0	0	41	19	22	التربية للعلوم الانسانية
Education for Pure Sciences	64	25	39	0	0	0	64	25	39	التربية للعلوم الصرفة
Law&Politics Sciences	38	4	34	0	0	0	38	4	34	القانون والعلوم السياسية
<b>Total evening studies</b>	<b>223</b>	<b>68</b>	<b>155</b>	<b>0</b>	<b>0</b>	<b>0</b>	<b>223</b>	<b>68</b>	<b>155</b>	مجموع الدراسات المسائية
<b>Total of university</b>	<b>4355</b>	<b>2232</b>	<b>2123</b>	<b>1</b>	<b>0</b>	<b>1</b>	<b>4354</b>	<b>2232</b>	<b>2122</b>	مجموع الجامعة

عدد الطلبة المتخرجين من الدراسات الاولية في جامعة الفلوجة موزعين حسب الكلية والجنسية والجنس للعام الدراسي 2018/2019

Number of Bachelor Students graduated From **AL-Falloja University** Distributed by College, Nationality and Sex for the Academic Year 2018/2019

Table (22)

جدول ( 22 )

College	مجموع Total			عرب Arab			عراقيون Iraqi's			الكلية
	م T	أ F	ذ M	م T	أ F	ذ M	م T	أ F	ذ M	
<b>Morning studies</b>										دراسات صباحية
Medicine	13	9	4	0	0	0	13	9	4	الطب
Viternary	24	7	17	0	0	0	24	7	17	الطب البيطري
Management & economy	218	23	195	0	0	0	218	23	195	الادارة والاقتصاد
Law	51	11	40	0	0	0	51	11	40	القانون
Islamic sciences	74	46	28	0	0	0	74	46	28	العلوم الاسلامية
<b>Total morning studies</b>	<b>380</b>	<b>96</b>	<b>284</b>	<b>0</b>	<b>0</b>	<b>0</b>	<b>380</b>	<b>96</b>	<b>284</b>	مجموع الدراسات الصباحية
<b>Morning studies</b>										دراسات مسائية
Management & economy	61	14	47	0	0	0	61	14	47	الادارة والاقتصاد
<b>Total evening studies</b>	<b>61</b>	<b>14</b>	<b>47</b>	<b>0</b>	<b>0</b>	<b>0</b>	<b>61</b>	<b>14</b>	<b>47</b>	مجموع الدراسات المسائية
<b>Total of university</b>	<b>441</b>	<b>110</b>	<b>331</b>	<b>0</b>	<b>0</b>	<b>0</b>	<b>441</b>	<b>110</b>	<b>331</b>	مجموع الجامعة

عدد الطلبة المتخرجين من الدراسات الاولية في جامعة بابل موزعين حسب الكلية والجنسية والجنس للعام الدراسي 2019/2018

Number of Bachelor Students graduated From **Babylon University** Distributed by College, Nationality and Sex for the Academic Year 2018/2019

Table (23)

جدول ( 23 )

College	مجموع Total			عرب Arab			عراقيون Iraqi's			الكلية
	مج T	أ F	ذ M	مج T	أ F	ذ M	مج T	أ F	ذ M	
Morning studies										دراسات صباحية
Medicine	179	118	61	0	0	0	179	118	61	الطب
Dentistry	119	74	45	0	0	0	119	74	45	طب الاسنان
Nursing	129	93	36	0	0	0	129	93	36	الصيدلة
Pharmacy	115	98	17	0	0	0	115	98	17	التمريض
Engineering	222	150	72	0	0	0	222	150	72	الهندسة
Engineering Msaeab	32	15	17	0	0	0	32	15	17	هندسة المسيب
Materials engineering	98	67	31	0	0	0	98	67	31	هندسة المواد
Information technology	104	69	35	0	0	0	104	69	35	تكنولوجيا المعلومات
Sciences	206	135	71	0	0	0	206	135	71	العلوم
Sciences for women	179	179	0	0	0	0	179	179	0	العلوم للنبات
Management & economy	161	76	85	0	0	0	161	76	85	الادارة والاقتصاد
Education for Human Sciences	555	403	152	0	0	0	555	403	152	التربية للعلوم الانسانية
Education for Pure Sciences	109	77	32	0	0	0	109	77	32	التربية للعلوم الصرفة
Basic education	480	290	190	0	0	0	480	290	190	التربية الاساسية
physical education	165	26	139	0	0	0	165	26	139	التربية البدنية وعلوم الرياضة
Literature	213	131	82	0	0	0	213	131	82	الاداب
Law	195	105	90	0	0	0	195	105	90	القانون
Fine Arts	345	200	145	0	0	0	345	200	145	الفنون الجميلة
Quranic studies	104	70	34	0	0	0	104	70	34	الدراسات القرآنية
Total morning studies	3710	2376	1334	0	0	0	3710	2376	1334	مجموع الدراسات الصباحية

Table (23) Con.

تابع جدول(23)

College	مجموع Total			عرب Arab			عراقيون Iraqi's			الكلية
	مج T	أ F	ذ M	مج T	أ F	ذ M	مج T	أ F	ذ M	
Evening studies										دراسات المسائية
Nursing	83	39	44	0	0	0	83	39	44	التمريض
Engineering	1	0	1	0	0	0	1	0	1	الهندسة
Materials engineering	82	23	59	0	0	0	82	23	59	هندسة المواد
Information technology	124	22	102	0	0	0	124	22	102	تكنولوجيا المعلومات
Sciences	137	51	86	0	0	0	137	51	86	العلوم
Sciences for women	1	1	0	0	0	0	1	1	0	العلوم للنساء
Management & economy	98	44	54	0	0	0	98	44	54	الإدارة والاقتصاد
Education for Human Sciences	280	147	133	0	0	0	280	147	133	التربية للعلوم الإنسانية
Basic education	216	123	93	0	0	0	216	123	93	التربية الأساسية
physical education	58	6	52	0	0	0	58	6	52	التربية البدنية وعلوم الرياضة
Law	88	26	62	0	0	0	88	26	62	القانون
Total evening studies	1168	482	686	0	0	0	1168	482	686	مجموع الدراسات المسائية
Total of university	4878	2858	2020	0	0	0	4878	2858	2020	مجموع الجامعة

عدد الطلبة المتخرجين من الدراسات الاولية في جامعة قاسم الخضراء موزعين حسب الكلية والجنسية والجنس للعام الدراسي 2018/2019

Number of Bachelor Students graduated From **Qasim Al-Khadhraa University** Distributed by College, Department Division, Nationality and Sex for the Academic Year 2018/2019

Table (24)

جدول ( 24 )

College	مجموع Total			عرب Arab			عراقيون Iraqi's			الكلية
	مج T	أ F	ذ M	مج T	أ F	ذ M	مج T	أ F	ذ M	
<b>Morning studies</b>										دراسات صباحية
Materials engineering	69	43	26	0	0	0	69	43	26	هندسة الموارد المائية
Agriculture	133	67	66	0	0	0	133	67	66	الزراعة
Viternary	62	32	30	0	0	0	62	32	30	الطب البيطري
Biological technologies	54	37	17	0	0	0	54	37	17	التقانات الاحيائية
Food Science	84	55	29	0	0	0	84	55	29	علوم الاغذية
Environmental	89	43	46	0	0	0	89	43	46	علوم البيئة
<b>Total morning studies</b>	<b>491</b>	<b>277</b>	<b>214</b>	<b>0</b>	<b>0</b>	<b>0</b>	<b>491</b>	<b>277</b>	<b>214</b>	مجموع الدراسات الصباحية
<b>Total of university</b>	<b>491</b>	<b>277</b>	<b>214</b>	<b>0</b>	<b>0</b>	<b>0</b>	<b>491</b>	<b>277</b>	<b>214</b>	مجموع الجامعة



عدد الطلبة المتخرجين من الدراسات الأولية في جامعة ديالى موزعين حسب الكلية والجنسية والجنس للعام الدراسي 2019/2018

Number of Bachelor Students graduated From **Diala University** Distributed by College, Nationality and Sex for the Academic Year 2018/2019

Table (25)

جدول ( 25 )

College	مجموع Total			عرب Arab			عراقيون Iraqi's			الكلية
	مج T	أ F	ذ M	مج T	أ F	ذ M	مج T	أ F	ذ M	
Morning studies										دراسات صباحية
Medicine	55	37	18	0	0	0	55	37	18	الطب
Engineering	211	134	77	0	0	0	211	134	77	الهندسة
Agriculture	123	52	71	0	0	0	123	52	71	الزراعة
Viternary	30	19	11	0	0	0	30	19	11	الطب البيطري
Sciences	233	153	80	0	0	0	233	153	80	العلوم
Management & economy	121	60	61	0	0	0	121	60	61	الإدارة والاقتصاد
Human science	675	478	197	0	0	0	675	478	197	التربية للعلوم الانسانية
Pure sciences	164	96	68	0	0	0	164	96	68	التربية للعلوم الصرفة
Basic education	583	309	274	0	0	0	583	309	274	التربية الاساسية
Physical Education	264	74	190	0	0	0	264	74	190	التربية البدنية وعلوم الرياضة
Law and political sciences	162	74	88	0	0	0	162	74	88	القانون والعلوم السياسية
Fine Arts	100	78	22	0	0	0	100	78	22	الفنون الجميلة
Islamic sciences	386	241	145	0	0	0	386	241	145	العلوم الاسلامية
Total morning studies	3107	1805	1302	0	0	0	3107	1805	1302	مجموع الدراسات الصباحية
Evening studies										دراسات مسائية
Engineering	147	42	105	0	0	0	147	42	105	الهندسة
Sciences	194	83	111	0	0	0	194	83	111	العلوم
Management & economy	68	21	47	0	0	0	68	21	47	الإدارة والاقتصاد
Human science	419	205	214	0	0	0	419	205	214	التربية للعلوم الانسانية
Pure sciences	83	39	44	0	0	0	83	39	44	التربية للعلوم الصرفة
Basic education	121	84	37	0	0	0	121	84	37	التربية الاساسية
Physical Education	66	0	66	0	0	0	66	0	66	التربية البدنية وعلوم الرياضة
Law	108	23	85	0	0	0	108	23	85	القانون
Fine Arts	41	27	14	0	0	0	41	27	14	الفنون الجميلة
Total evening studies	1247	524	723	0	0	0	1247	524	723	مجموع الدراسات المسائية
Total university	4354	2329	2025	0	0	0	4354	2329	2025	مجموع الجامعة

عدد الطلبة المتخرجين من الدراسات الأولية في جامعة كربلاء موزعين حسب الكلية والجنسية والجنس للعام الدراسي 2019/2018

Number of Bachelor Students graduated From Kerbela University Distributed by College, Nationality and Sex for the Academic Year 2018/2019

جدول (26) Table (26)

College	مجموع Total			عرب Arab			عراقيون Iraqi's			الكلية
	مج T	ذ F	م M	مج T	ذ F	م M	مج T	ذ F	م M	
Morning studies										دراسات صباحية
Medicine	114	81	33	0	0	0	114	81	33	الطب
Dentistry	91	56	35	0	0	0	91	56	35	طب الاسنان
Pharmacy	98	81	17	0	0	0	98	81	17	الصيدلة
Nursing	73	62	11	0	0	0	73	62	11	التمريض
Applied Midical sciences	32	30	2	0	0	0	32	30	2	العلوم الطبية التطبيقية
Engineering	140	75	65	0	0	0	140	75	65	الهندسة
Agriculture	81	45	36	0	0	0	81	45	36	الزراعة
Viternary	41	23	18	0	0	0	41	23	18	الطب البيطري
Sciences	187	156	31	0	0	0	187	156	31	العلوم
Management & economy	460	239	221	0	0	0	460	239	221	الإدارة والاقتصاد
Tourism sciences	80	25	55	0	0	0	80	25	55	العلوم السياحية
Education/ Social Sciences	496	416	80	0	0	0	496	416	80	التربية للعلوم الانسانية
Education/ Sciences	240	169	71	0	0	0	240	169	71	التربية للعلوم الصرفة
physical education	122	33	89	0	0	0	122	33	89	التربية البدنية وعلوم الرياضة
Law	148	58	90	0	0	0	148	58	90	القانون
Islamic sciences	203	149	54	0	0	0	203	149	54	العلوم الاسلامية
Total morning studies	2606	1698	908	0	0	0	2606	1698	908	مجموع الدراسات الصباحية
Evening studies										دراسات مسائية
Engineering	127	36	91	0	0	0	127	36	91	الهندسة
Sciences	1	0	1	0	0	0	1	0	1	العلوم
Management & economy	141	55	86	0	0	0	141	55	86	الإدارة والاقتصاد
Tourism sciences	71	20	51	0	0	0	71	20	51	العلوم السياحية
Education/ Social Sciences	582	345	237	0	0	0	582	345	237	التربية للعلوم الانسانية
Education/ Sciences	153	105	48	0	0	0	153	105	48	التربية للعلوم الصرفة
Law	155	22	133	0	0	0	155	22	133	القانون
Islamic sciences	69	46	23	0	0	0	69	46	23	العلوم الاسلامية
physical education	64	5	59	0	0	0	64	5	59	التربية البدنية وعلوم الرياضة
Total evening studies	1363	634	729	0	0	0	1363	634	729	مجموع الدراسات المسائية
Total of university	3969	2332	1637	0	0	0	3969	2332	1637	مجموع الجامعة

عدد الطلبة المتخرجين من الدراسات الاولية في جامعة ذي قار موزعين حسب الكلية والجنسية والجنس للعام الدراسي 2019/2018

Number of Bachelor Students graduated From Thi-Qar University Distributed by College, Nationality and Sex for the Academic Year 2018/2019

Table (27)

جدول(27)

College	مجموع Total			عرب Arab			عراقيون Iraqi's			الكلية
	مج T	أ F	ذ M	مج T	أ F	ذ M	مج T	أ F	ذ M	
Morning studies										دراسات صباحية
Medicine	108	72	36	0	0	0	108	72	36	الطب
Pharmacy	92	62	30	0	0	0	92	62	30	الصيدلة
Nursing	117	110	7	0	0	0	117	110	7	التمريض
Engineering	181	101	80	0	0	0	181	101	80	الهندسة
Agriculture& marshes	88	63	25	0	0	0	88	63	25	الزراعة والاهوار
Viternary	18	7	11	0	0	0	18	7	11	الطب البيطري
Sciences	108	86	22	0	0	0	108	86	22	العلوم
Computer & maths	71	53	18	0	0	0	71	53	18	الحاسبات والرياضيات
Management & economy	129	64	65	0	0	0	129	64	65	الادارة والاقتصاد
Education/ Social Sciences	431	315	116	0	0	0	431	315	116	التربية للعلوم الانسانية
Education/ Sciences	179	104	75	0	0	0	179	104	75	التربية للعلوم الصرفة
Education for women	194	194	0	0	0	0	194	194	0	التربية للبنات
physical education	99	31	68	0	0	0	99	31	68	التربية البدنية وعلوم الرياضة
Literature	478	286	192	0	0	0	478	286	192	الاداب
Media	79	19	60	0	0	0	79	19	60	الاعلام
Law	122	61	61	0	0	0	122	61	61	القانون
Archeology	39	16	23	0	0	0	39	16	23	الاثار
Islamic sciences	110	61	49	0	0	0	110	61	49	العلوم الاسلامية
Total morning studies	2643	1705	938	0	0	0	2643	1705	938	مجموع الدراسات الصباحية

Table( 27)con.

تابع جدول ( 27 )

College	مجموع Total			عرب Arab			عراقيون Iraqi's			الكلية
	مج T	أ F	ذ M	مج T	أ F	ذ M	مج T	أ F	ذ M	
Evening studies										دراسات مسائية
Nursing	80	34	46	0	0	0	80	34	46	التمريض
Engineering	94	9	85				94	9	85	الهندسة
Sciences	108	56	52	0	0	0	108	56	52	العلوم
Computer & maths	35	14	21	0	0	0	35	14	21	الحاسبات والرياضيات
Management & economy	100	34	66	0	0	0	100	34	66	الإدارة والاقتصاد
Education/ Social Sciences	263	150	113	0	0	0	263	150	113	التربية للعلوم الانسانية
Education/ Sciences	137	82	55	0	0	0	137	82	55	التربية للعلوم الصرفة
Media	6	0	6	0	0	0	6	0	6	الإعلام
Law	135	33	102	0	0	0	135	33	102	القانون
Total evening studies	958	412	546	0	0	0	958	412	546	مجموع الدراسات المسائية
Total of university	3601	2117	1484	0	0	0	3601	2117	1484	مجموع الجامعة

عدد الطلبة المتخرجين من الدراسات الاولية في جامعة سومر موزعين حسب الكلية والجنسية والجنس للعام الدراسي 2019/2018

Number of Bachelor Students graduated from Sumer University Distributed by College, Nationality and Sex for the Academic Year 2018/2019

Table (28)

جدول ( 28 )

College	مجموع Total			عرب Arab			عراقيون Iraqi's			الكلية
	مج T	أ F	ذ M	مج T	أ F	ذ M	مج T	أ F	ذ M	
<b>Morning studies</b>										دراسات صباحية
Agriculture	123	72	51	0	0	0	123	72	51	الزراعة
Management & economy	219	93	126	0	0	0	219	93	126	الادارة والاقتصاد
Basic education	175	110	65	0	0	0	175	110	65	التربية الاساسية
Computer and Information Technology	37	15	22	0	0	0	37	15	22	علوم الحاسوب وتكنولوجيا المعلومات
<b>Total morning studies</b>	<b>554</b>	<b>290</b>	<b>264</b>	<b>0</b>	<b>0</b>	<b>0</b>	<b>554</b>	<b>290</b>	<b>264</b>	مجموع الدراسات الصباحية
<b>Evening studies</b>										دراسات مسائية
Agriculture	4	0	4	0	0	0	4	0	4	الزراعة
Management & economy	100	27	73	0	0	0	100	27	73	الادارة والاقتصاد
Basic education	195	117	78	0	0	0	195	117	78	التربية الاساسية
<b>Total evening studies</b>	<b>299</b>	<b>144</b>	<b>155</b>	<b>0</b>	<b>0</b>	<b>0</b>	<b>299</b>	<b>144</b>	<b>155</b>	مجموع الدراسات المسائية
<b>Total of university</b>	<b>853</b>	<b>434</b>	<b>419</b>	<b>0</b>	<b>0</b>	<b>0</b>	<b>853</b>	<b>434</b>	<b>419</b>	مجموع الجامعة

عدد الطلبة المتخرجين من الدراسات الأولية في جامعة كركوك موزعين حسب الكلية والجنسية والجنس للعام الدراسي 2019/2018  
 Number of Bachelor Students graduated From **Kirkuk University** Distributed by College, Nationality and Sex for the Academic Year  
 2018/2019

جدول (29)

جدول (29)

College	مجموع Total			عرب Arab			عراقيون Iraqi's			الكلية
	مج T	أ F	ذ M	مج T	أ F	ذ M	مج T	أ F	ذ M	
<b>Morning studies</b>										دراسات صباحية
Medicine	84	57	27	0	0	0	84	57	27	الطب
Dentistry	70	36	34	0	0	0	70	36	34	طب الاسنان
Nursing	93	87	6	0	0	0	93	87	6	التمريض
Engineering	167	88	79	0	0	0	167	88	79	الهندسة
Agriculture	115	67	48	0	0	0	115	67	48	الزراعة
Agriculture	71	45	26	0	0	0	71	45	26	زراعة حويجة
Viternary	30	15	15	0	0	0	30	15	15	الطب البيطري
Sciences	242	165	77	0	0	0	242	165	77	العلوم
Management & economy	100	53	47	0	0	0	100	53	47	الإدارة والاقتصاد
Education / social sciences	540	369	171	0	0	0	540	369	171	التربية للعلوم الانسانية
Education/ Sciences	202	133	69	0	0	0	202	133	69	التربية للعلوم الصرفة
physical education	168	53	115	0	0	0	168	53	115	التربية البدنية وعلوم الرياضة
Education/Haweja	180	107	73	0	0	0	180	107	73	تربية حويجة
Literature	198	118	80	0	0	0	198	118	80	الاداب
Law	478	195	283	0	0	0	478	195	283	القانون
<b>Total morning studies</b>	<b>2738</b>	<b>1588</b>	<b>1150</b>	<b>0</b>	<b>0</b>	<b>0</b>	<b>2738</b>	<b>1588</b>	<b>1150</b>	مجموع الدراسات الصباحية
<b>Evening studies</b>										دراسات مسائية
Nursing	132	38	94	0	0	0	132	38	94	التمريض
Engineering	118	23	95	0	0	0	118	23	95	الهندسة
Sciences	136	50	86	0	0	0	136	50	86	العلوم
Agriculture	32	7	25	0	0	0	32	7	25	الزراعة
Management & economy	262	86	176	0	0	0	262	86	176	الإدارة والاقتصاد
Education / social sciences	567	356	211	0	0	0	567	356	211	التربية للعلوم الانسانية
Law	647	136	511	0	0	0	647	136	511	القانون
<b>Total evening studies</b>	<b>1894</b>	<b>696</b>	<b>1198</b>	<b>0</b>	<b>0</b>	<b>0</b>	<b>1894</b>	<b>696</b>	<b>1198</b>	مجموع الدراسات المسائية
<b>Total of university</b>	<b>4632</b>	<b>2284</b>	<b>2348</b>	<b>0</b>	<b>0</b>	<b>0</b>	<b>4632</b>	<b>2284</b>	<b>2348</b>	مجموع الجامعة

عدد الطلبة المتخرجين من الدراسات الاولية في جامعة واسط موزعين حسب الكلية والجنسية والجنس للعام الدراسي 2019/2018

Number of Bachelor Students graduated From Wasit University Distributed by College, Nationality and Sex for the Academic Year 2018/2019

Table (30)

جدول (30)

College	مجموع Total			عرب Arab			عراقيون Iraqi's			الكلية
	مج T	أ F	ذ M	مج T	أ F	ذ M	مج T	أ F	ذ M	
Morning studies										دراسات صباحية
Medicine	58	45	13	0	0	0	58	45	13	الطب
Dentistry	83	45	38	0	0	0	83	45	38	طب الاسنان
Engineering	137	71	66	0	0	0	137	71	66	الهندسة
Agriculture	141	82	59	0	0	0	141	82	59	الزراعة
Sciences	158	96	62	0	0	0	158	96	62	العلوم
Computer and Information Technology	138	66	72	0	0	0	138	66	72	علوم الحاسوب وتكنولوجيا المعلومات
Viternary	41	23	18	0	0	0	41	23	18	الطب البيطري
Management & economy	449	201	248	0	0	0	449	201	248	الادارة والاقتصاد
Education/ Sciences	171	93	78	0	0	0	171	93	78	التربية للعلوم الصرفة
Education / social sciences	536	376	160	0	0	0	536	376	160	التربية للعلوم الانسانية
Basic education	442	234	208	0	0	0	442	234	208	التربية الاساسية
Literature	236	143	93	0	0	0	236	143	93	الاداب
Physical Education	103	22	81	0	0	0	103	22	81	التربية البدنية وعلوم الرياضة
Law	186	111	75	0	0	0	186	111	75	القانون
Fine arts	73	57	16	0	0	0	73	57	16	الفنون الجميلة
Total morning studies	2952	1665	1287	0	0	0	2952	1665	1287	مجموع الدراسات الصباحية

Table (30) Con.

تابع جدول ( 30 )

College	مجموع			عرب			عراقيون			الكلية
	Total			Arab			Iraqi's			
	مج	أ	ذ	مج	أ	ذ	مج	أ	ذ	
T	F	M	T	F	M	T	F	M		
Evening studies										دراسات مسائية
Engineering	114	28	86	0	0	0	114	28	86	الهندسة
Sciences	113	32	81	0	0	0	113	32	81	العلوم
Management & economy	159	34	125	0	0	0	159	34	125	الإدارة والاقتصاد
Education / social sciences	7	1	6	0	0	0	7	1	6	التربية للعلوم الانسانية
Basic education	51	23	28	0	0	0	51	23	28	التربية الاساسية
physical education	44	6	38	0	0	0	44	6	38	التربية البدنية وعلوم الرياضة
Law	140	41	99	0	0	0	140	41	99	القانون
Fine arts	27	16	11	0	0	0	27	16	11	الفنون الجميلة
Total evening studies	655	181	474	0	0	0	655	181	474	مجموع الدراسات المسائية
Total of university	3607	1846	1761	0	0	0	3607	1846	1761	مجموع الجامعة



عدد الطلبة المتخرجين من الدراسات الاولية في جامعة ميسان موزعين حسب الكلية والجنسية والجنس للعام الدراسي 2018/2019  
 Number of Bachelor Students graduated From **Missan University** Distributed by College, Nationality and  
 Sex for the Academic Year 2018/2019

Table (31)

جدول ( 31 )

College	مجموع Total			عرب Arab			عراقيون Iraqi's			الكلية
	مج T	أ F	ذ M	مج T	أ F	ذ M	مج T	أ F	ذ M	
<b>Morning studies</b>										دراسات صباحية
Medicine	29	21	8	0	0	0	29	21	8	الطب
Dentistry	28	19	9	0	0	0	28	19	9	طب الاسنان
Pharmacy	39	23	16	0	0	0	39	23	16	الصيدلة
Nursing	12	11	1	0	0	0	12	11	1	التمريض
Engineering	88	46	42	0	0	0	88	46	42	الهندسة
Agriculture	23	17	6	0	0	0	23	17	6	الزراعة
Sciences	94	85	9	0	0	0	94	85	9	العلوم
Management & Economy	108	49	59	0	0	0	108	49	59	الادارة والاقتصاد
Education	217	184	33	0	0	0	217	184	33	التربية
Basic Education	638	426	212	0	0	0	638	426	212	التربية الاساسية
physical education	168	53	115	0	0	0	101	27	74	التربية البدنية وعلوم الرياضة
Law	111	53	58	0	0	0	111	53	58	القانون
Politics Sciences	35	17	18	0	0	0	35	17	18	العلوم السياسية
<b>Total morning studies</b>	<b>1590</b>	<b>1004</b>	<b>586</b>	<b>0</b>	<b>0</b>	<b>0</b>	<b>1523</b>	<b>978</b>	<b>545</b>	مجموع الدراسات الصباحية
<b>Evening studies</b>										دراسات مسائية
Management & Economy	84	21	63	0	0	0	84	21	63	الادارة والاقتصاد
Education	235	131	104	0	0	0	235	131	104	التربية
Basic Education	360	202	158	0	0	0	360	202	158	التربية الاساسية
Law	89	14	75	0	0	0	89	14	75	القانون
<b>Total evening studies</b>	<b>768</b>	<b>368</b>	<b>400</b>	<b>0</b>	<b>0</b>	<b>0</b>	<b>768</b>	<b>368</b>	<b>400</b>	مجموع الدراسات المسائية
<b>Total of university</b>	<b>2291</b>	<b>1346</b>	<b>945</b>	<b>0</b>	<b>0</b>	<b>0</b>	<b>2291</b>	<b>1346</b>	<b>945</b>	مجموع الجامعة

عدد الطلبة المتخرجين من الدراسات الاولية في جامعة المثنى موزعين حسب الكلية والجنسية والجنس للعام الدراسي 2019/2018

Number of Bachelor Students graduated From **AL Muthanna University** Distributed by College, Nationality and Sex for the Academic Year 2018/2019

جدول ( 32 )

جدول ( 32 )

College	مجموع Total			عرب Arab			عراقيون Iraqi's			الكلية
	مج T	أ F	ذ M	مج T	أ F	ذ M	مج T	أ F	ذ M	
Morning studies										دراسات صباحية
Medicine	31	18	13	0	0	0	31	18	13	الطب
Dentistry	40	22	18	0	0	0	40	22	18	طب الاسنان
	22	15	7	0	0	0	22	15	7	الصيدلة
Nursing	30	26	4	0	0	0	30	26	4	التمريض
Engineering	122	71	51	0	0	0	122	71	51	الهندسة
Agriculture	173	83	90	0	0	0	173	83	90	الزراعة
Viternary	40	20	20	0	0	0	40	20	20	طب البيطري
Sciences	180	125	55	0	0	0	180	125	55	العلوم
Management & economy	206	62	144	0	0	0	206	62	144	الادارة والاقتصاد
Education/ Social Sciences	512	321	191	0	0	0	512	321	191	التربية للعلوم الانسانية
Education/ Sciences	113	68	45	0	0	0	113	68	45	التربية للعلوم الصرفة
Basic education	349	197	152	0	0	0	349	197	152	التربية الاساسية
physical education	71	21	50	0	0	0	71	21	50	التربية البدنية وعلوم الرياضة
Literature	130	54	76	0	0	0	130	54	76	الاداب
Law	100	35	65	0	0	0	100	35	65	قانون
Total morning studies	2119	1138	981	0	0	0	2119	1138	981	مجموع الدراسات الصباحية
Evening studies										دراسات مسائية
Sciences	96	47	49	0	0	0	96	47	49	العلوم
Management & economy	144	57	87	0	0	0	144	57	87	الادارة والاقتصاد
Education/ Social Sciences	62	38	24	0	0	0	62	38	24	التربية للعلوم الانسانية
Basic education	14	11	3	0	0	0	14	11	3	التربية الاساسية
Law	84	22	62	0	0	0	84	22	62	قانون
Total Evening studies	400	175	225	0	0	0	400	175	225	مجموع الدراسات المسائية
Total of university	2519	1313	1206	0	0	0	2519	1313	1206	مجموع الجامعة

عدد الطلبة المتخرجين من الدراسات الاولية في جامعة تكنولوجيا المعلومات والاتصالات موزعين حسب الكلية والجنسية والجنس للعام الدراسي 2019/2018

**Number of Bachelor Students graduated From Teaching of Information and communications University Distributed by College, Nationality and Sex for the Academic Year 2018/2019**

Table (33)

جدول ( 33 )

College	مجموع Total			عرب Arab			عراقيون Iraqi's			الكلية
	مج T	أ F	ذ M	مج T	أ F	ذ M	مج T	أ F	ذ M	
Morning studies										دراسات صباحية
Business informatics	41	17	24	0	0	0	41	17	24	معلوماتية الاعمال
Total morning studies	41	17	24	0	0	0	41	17	24	مجموع الدراسات الصباحية
Total of university	41	17	24	0	0	0	41	17	24	مجموع الجامعة

عدد الطلبة المتخرجين من الدراسات الاولية في الجامعة التقنية في المنطقة الشمالية موزعين حسب الكلية أو المعهد والجنسية والجنس للعام الدراسي 2019/2018  
 Number of graduated student from Technical universities in northern area distributed by college or institute, nationality and sex for the academic year 2018/2019

Table (34)

جدول ( 34 )

College / Institute	مجموع Total			عرب Arab			عراقيون Iraqi's			المعهد (الكلية)
	مج T	أ F	ذ M	مج T	أ F	ذ M	مج T	أ F	ذ M	
<b>Morning studies</b>										دراسات صباحية
Technical institute / Musal	2628	1131	1497	3	0	3	2625	1131	1494	المعهد التقني موصل
Technical institute / Kirkuk	1348	524	824	0	0	0	1348	524	824	المعهد التقني كركوك
Technical institute / Hawijah	668	208	460	0	0	0	668	208	460	المعهد التقني الحويجة
Technical institute / Dour	750	193	557	0	0	0	750	193	557	المعهد التقني الدور
Technical institute / Ninevah	298	125	173	0	0	0	298	125	173	المعهد التقني نينوى
Total morning studies technical institute	5692	2181	3511	3	0	3	5689	2181	3508	مجموع المعاهد التقنية للدراسات الصباحية
Technical college / Mosul	210	85	125	0	0	0	210	85	125	الكلية التقنية الهندسية الموصل
Technical college / Kirkuk	182	112	70	0	0	0	182	112	70	الكلية التقنية كركوك
Management technical college/ Mosul	111	50	61	0	0	0	111	50	61	الكلية التقنية الادارية الموصل
Agricultural technical college mosul	26	8	18	0	0	0	26	8	18	الكلية التقنية الزراعية الموصل
Total morning studies techniques college	529	255	274	0	0	0	529	255	274	مجموع الكليات التقنية للدراسات الصباحية
Total morning studies	6221	2436	3785	3	0	3	6218	2436	3782	مجموع الدراسات الصباحية
<b>Evening studies</b>										دراسات مسائية
Technical institute / Musal	105	26	79	0	0	0	105	26	79	المعهد التقني الموصل
Technical institute / Kirkuk	446	140	306	0	0	0	446	140	306	المعهد التقني كركوك
Technical institute / Hawijah	104	13	91	0	0	0	104	13	91	المعهد تقني الحويجة
Technical institute / Dour	611	83	528	0	0	0	611	83	528	المعهد التقني الدور
Total evening studies technical institute	1266	262	1004	0	0	0	1266	262	1004	مجموع المعاهد التقنية للدراسات المسائية
Total evening studies	1266	262	1004	0	0	0	1266	262	1004	مجموع الدراسات المسائية
Total of university	7487	2698	4789	3	0	3	7484	2698	4786	مجموع الجامعة

عدد الطلبة المتخرجين من الدراسات الأولية في الجامعة التقنية في المنطقة الوسطى موزعين حسب الكلية أو المعهد والجنسية والجنس للعام الدراسي 2019/2018

Number of students graduated from primary education of Technical collage in the middle region distributed by college or institute, nationality and sex for the academic year 2018/2019

Table (35)

جدول ( 35 )

College / Institute	مجموع Total			عرب Arab			عراقيون Iraqi's			الكلية ( المعهد )
	مج T	أ F	ذ M	مج T	أ F	ذ M	مج T	أ F	ذ M	
<b>Morning studies</b>										دراسات صباحية
Technical medical institute / Baghdad	625	315	310	0	0	0	625	315	310	المعهد الطبي التقني بغداد
Technology institute / Baghdad	718	176	542	1	0	1	717	176	541	معهد التكنولوجيا بغداد
Management Institute / Rusafa	1030	601	429	2	2	0	1028	599	429	معهد الإدارة الرصافة
Applied Arts institute	243	177	66	0	0	0	243	177	66	معهد الفنون التطبيقية
Technical medical institute / Al-mansour	420	233	187	0	0	0	420	233	187	المعهد الطبي التقني المنصور
Technical management institute	866	478	388	1	1	0	865	477	388	معهد الإدارة التقني
Technical trainees preparation institute	323	66	257	0	0	0	323	66	257	معهد اعداد المدربين التقنيين
Technical institute / Anbar	749	258	491	0	0	0	749	258	491	المعهد التقني الانبار
Technical institute / Kut	1139	473	666	0	0	0	1139	473	666	المعهد التقني الكوت
Technical institute / Suairah	299	108	191	0	0	0	299	108	191	المعهد التقني الصويرة
Technical institute / Baquba	1777	809	968	0	0	0	1777	809	968	المعهد التقني بعقوبة
<b>Total morning studies technical institute</b>	<b>8189</b>	<b>3694</b>	<b>4495</b>	<b>4</b>	<b>3</b>	<b>1</b>	<b>8185</b>	<b>3691</b>	<b>4494</b>	<b>مجموع المعاهد التقنية للدراسات الصباحية</b>
Engineering Technical College / Baghdad	200	82	118	0	0	0	200	82	118	الكلية التقنية الهندسية بغداد
Health & medical techniques college	151	100	51	0	0	0	151	100	51	كلية التقنيات الصحية والطبية
Electrical & electronic techniques college	215	120	95	0	0	0	215	120	95	كلية التقنيات الكهربائية والإلكترونية
Management technical college/Baghdad	343	186	157	0	0	0	343	186	157	الكلية التقنية الإدارية بغداد
Applied Arts college	56	33	23	0	0	0	56	33	23	كلية الفنون التطبيقية
<b>Total morning studies techniques college</b>	<b>965</b>	<b>521</b>	<b>444</b>	<b>0</b>	<b>0</b>	<b>0</b>	<b>965</b>	<b>521</b>	<b>444</b>	<b>مجموع الكليات التقنية للدراسات الصباحية</b>
<b>Total morning studies</b>	<b>9154</b>	<b>4215</b>	<b>4939</b>	<b>4</b>	<b>3</b>	<b>1</b>	<b>9150</b>	<b>4212</b>	<b>4938</b>	<b>مجموع الدراسات الصباحية</b>

Table (35) Con.

College / Institute	مجموع			عرب			عراقيون			الكلية ( المعهد )
	Total			Arab			Iraqi's			
	مج T	أ F	ذ M	مج T	أ F	ذ M	مج T	أ F	ذ M	
Evening studies										دراسات مسائية
Technical medical institute / Baghdad	313	155	158	0	0	0	313	155	158	المعهد الطبي التقني بغداد
Technology Institute / Baghdad	118	10	108	0	0	0	118	10	108	معهد تكنولوجيا بغداد
Management institute / Rusafa	329	171	158	0	0	0	329	171	158	معهد الإدارة الرصافة
Technical institute / Baquba	51	46	5	0	0	0	51	46	5	معهد الفنون التطبيقية
Technical medical institute / Al-mansour	529	332	197	0	0	0	529	332	197	المعهد الطبي التقني المنصور
Technical management institute	74	40	34	0	0	0	74	40	34	معهد الإدارة التقني
Technical institute / Anbar	115	42	73	0	0	0	115	42	73	معهد تقني الانبار
Technical institute	553	161	392	0	0	0	553	161	392	معهد تقني الكوت
Technical institute Swaera	30	12	18	0	0	0	30	12	18	معهد تقني/صويرة
Technical institute Baquba	487	117	370	0	0	0	487	117	370	معهد تقني بعقوبة
Total evening studies technical institute	2599	1086	1513	0	0	0	2599	1086	1513	مجموع المعاهد التقنية للدراسات المسائية
Management technical college	185	94	91	0	0	0	185	94	91	الكلية التقنية الادارية
Applied Arts college	91	79	12	0	0	0	91	79	12	كلية الفنون التطبيقية / بغداد
Total evening studies	2875	1259	1616	0	0	0	2875	1259	1616	مجموع الدراسات المسائية
Total of university	12029	5474	6555	4	3	1	12025	5471	6554	مجموع الجامعة

عدد الطلبة المتخرجين من الدراسات الأولية في الجامعة التقنية في منطقة الفرات الاوسط موزعين حسب الكلية أو المعهد والجنسية والجنس للعام الدراسي 2019/2018

Number of students graduated from primary education of Technical collage in the middle euphrates region distributed by college or institute, nationality and sex for the academic year 2018/2019

Table (36)

جدول (36)

College / Institute	مجموع			عرب			عراقيون			الكلية ( المعهد)
	Total			Arab			Iraqi			
	مج T	ا F	ذ M	مج T	ا F	ذ M	مج T	ا F	ذ M	
<b>Morning studies</b>										دراسات صباحية
Technical institute / Babylon	1117	603	514	0	0	0	1117	603	514	المعهد التقني بابل
Technical institute / Najaf	723	330	393	0	0	0	723	330	393	المعهد التقني النجف
Technical institute / Msaib	732	277	455	0	0	0	732	277	455	المعهد التقني المسيب
Technical institute / Kufa	1028	543	485	0	0	0	1028	543	485	المعهد التقني الكوفة
Technical institute / Kerbela	746	358	388	0	0	0	746	358	388	المعهد التقني كربلاء
Technical institute / Diwaniyah	1070	544	526	0	0	0	1070	544	526	المعهد التقني الديوانية
Technical institute / Najaf	785	371	414	0	0	0	785	371	414	المعهد التقني السماوة
<b>Total morning studies technical institute</b>	<b>6201</b>	<b>3026</b>	<b>3175</b>	<b>0</b>	<b>0</b>	<b>0</b>	<b>6201</b>	<b>3026</b>	<b>3175</b>	مجموع المعاهد التقنية للدراسات الصباحية
Health & medical techniques/ Kufa	101	75	26	0	0	0	101	75	26	التقنيات الصحية والطبية/ كوفة
Technical college / Najaf	147	78	69	0	0	0	147	78	69	الكلية التقنية النجف
Technical college / Msaib	228	112	116	0	0	0	228	112	116	الكلية التقنية المسيب
Management technical college/ Kufa	97	41	56	0	0	0	97	41	56	الكلية التقنية الإدارية الكوفة
<b>Total morning studies techniques college</b>	<b>573</b>	<b>306</b>	<b>267</b>	<b>0</b>	<b>0</b>	<b>0</b>	<b>573</b>	<b>306</b>	<b>267</b>	مجموع الكليات التقنية للدراسات الصباحية
<b>Total morning studies</b>	<b>6774</b>	<b>3332</b>	<b>3442</b>	<b>0</b>	<b>0</b>	<b>0</b>	<b>6774</b>	<b>3332</b>	<b>3442</b>	مجموع الدراسات الصباحية

Table (36) Con.

تابع جدول (36)

College / Institute	مجموع			عرب			عراقيون			الكلية (المعهد)
	Total			Arab			Iraqi			
	مج	ا	ذ	مج	ا	ذ	مج	ا	ذ	
	T	F	M	T	F	M	T	F	M	
<b>Evening studies</b>										دراسات مسائية
Technical institute / Babylon	221	118	103	0	0	0	221	118	103	المعهد التقني بابل
Technical institute / Kufa	243	124	119	0	0	0	243	124	119	المعهد التقني الكوفة
Technical institute / Kerbela	94	37	57	0	0	0	94	37	57	المعهد التقني كربلاء
Technical institute / Diwaniyah	0	0	0	0	0	0	0	0	0	المعهد التقني الديوانية
Technical institute / Najaf	35	17	18	0	0	0	35	17	18	المعهد التقني السماوة
Technical institute / Najaf	7	6	1	0	0	0	7	6	1	المعهد التقني النجف
<b>Total evening studies technical institute</b>	<b>600</b>	<b>302</b>	<b>298</b>	<b>0</b>	<b>0</b>	<b>0</b>	<b>600</b>	<b>302</b>	<b>298</b>	مجموع المعاهد التقنية للدراسات المسائية
Management technical college/ Kufa	7	0	7	0	0	0	7	0	7	الكلية التقنية الإدارية الكوفة
Engineering Technical College / Najaf	23	3	20	0	0	0	23	3	20	الكلية التقنية الهندسية النجف
<b>Total evening studies</b>	<b>630</b>	<b>305</b>	<b>325</b>	<b>0</b>	<b>0</b>	<b>0</b>	<b>630</b>	<b>305</b>	<b>325</b>	مجموع الدراسات المسائية
<b>Total of university</b>	<b>7404</b>	<b>3637</b>	<b>3767</b>	<b>0</b>	<b>0</b>	<b>0</b>	<b>7404</b>	<b>3637</b>	<b>3767</b>	مجموع الجامعة



عدد الطلبة المتخرجين من الدراسات الاولية في الجامعة التقنية في المنطقة الجنوبية موزعين حسب الكلية أو المعهد والجنسية والجنس للعام الدراسي 2019/2018

Number of graduated students from Technical universities in southern area commission distributed by college or institute, nationality and sex for the academic year 2018/2019

Table(37)

جدول (37)

College / Institute	مجموع Total			عرب Arab			عراقيون Iraqi's			المعهد (الكلية)
	مج T	أ F	ذ M	مج T	أ F	ذ M	مج T	أ F	ذ M	
Morning study										دراسات صباحية
Basrah Technical	2320	908	1412	1	0	1	2319	908	1411	التقني البصرة
AlEmara Technical	564	258	306	0	0	0	564	258	306	التقني العمارة
Shatra Technical	467	189	278	0	0	0	467	189	278	التقني الشطرة
Nseriya Technical	1196	639	557	0	0	0	1196	639	557	التقني الناصرية
Kurna Technical	115	47	68	0	0	0	115	47	68	التقني القرنة
Total Technical institutes	4662	2041	2621	1	0	1	4661	2041	2620	مجموع المعاهد التقنية
Medical technical basrah	48	40	8	0	0	0	48	40	8	كلية التقنيات الصحية والطبية البصرة
Technical engineering college Basrah	265	183	82	0	0	0	265	183	82	الكلية التقنية الهندسية البصرة
Administration technical basrah	128	67	61	0	0	0	128	67	61	الكلية التقنية الادارية البصرة
Technical college Th_Qar	44	22	22	0	0	0	44	22	22	الكلية التقنية ذي قار
Total Technical colleges	485	312	173	0	0	0	485	312	173	مجموع الكليات التقنية
Total morning studies	5147	2353	2794	1	0	1	5146	2353	2793	مجموع الدراسات الصباحية

Table (37) Con.

تابع جدول (37)

College / Institute	مجموع			عرب			عراقيون			الكلية (المعهد)
	Total			Arab			Iraqi			
	مج	ا	ذ	مج	ا	ذ	مج	ا	ذ	
T	F	M	T	F	M	T	F	M		
Evening studies										دراسات مسائية
Basrah Technical	415	141	274	0	0	0	415	141	274	معهد تقني البصرة
AlEmara Technical	199	45	154	0	0	0	199	45	154	المعهد التقني العمارة
Nseriya Technical	303	130	173	0	0	0	303	130	173	معهد تقني الناصرية
Total evening studies technical institute	917	316	601	0	0	0	917	316	601	مجموع المعاهد التقنية للدراسات المسائية
Technical engineering college Basrah	105	5	100	0	0	0	105	5	100	الكلية التقنية الهندسية البصرة
Administration technical basrah	76	27	49	0	0	0	76	27	49	الكلية التقنية الادارية البصرة
Medical technical basrah	87	57	30	0	0	0	87	57	30	كلية التقنيات الصحية والطبية البصرة
Evening studies	1185	405	780	0	0	0	1185	405	780	مجموع الدراسات المسائية
Total of university	6332	2758	3574	1	0	1	6331	2758	3573	مجموع الجامعة

عدد الطلبة المتخرجين من الدراسات الاولى في الكليات الاهلية موزعين حسب الكلية والجنسية والجنس للعام الدراسي 2019/2018

Number of Bachelor Students graduated From Private colleges University Distributed by College, Nationality and sex For the Academic Year 2018/2019

Table (38 )

جدول (38)

College	مجموع Total			عرب Arab			عراقيون Iraqi's			الكلية
	مج T	أ F	ذ M	مج T	أ F	ذ M	مج T	أ F	ذ M	
Morning studies										دراسات صباحية
AlMansour University / College	928	332	596	1	0	1	927	332	595	المنصور الاهلية الجامعة
Alturath University / College	653	190	463	0	0	0	653	190	463	التراث الاهلية الجامعة
Alradidain University / College	1314	515	799	0	0	0	1314	515	799	الرافدين الاهلية الجامعة
Alma'amoon University / College	1240	478	762	2	1	1	1238	477	761	المأمون الاهلية الجامعة
Baghdad University / College for economic sciences	1129	391	738	0	0	0	1129	391	738	بغداد للعلوم الاقتصادية الجامعة
Baghdad Pharmacy College	152	117	35	0	0	0	152	117	35	بغداد للصيدلة الاهلية
AL-Hadbaa / Collegee	102	21	81	0	0	0	102	21	81	كلية الحدباء الجامعة
Shat Al-Arab University / College	441	162	279	0	0	0	441	162	279	شط العرب الاهلية الجامعة
Alyarmook University / College	535	261	274	0	0	0	535	261	274	اليرموك الاهلية الجامعة
Alma'arif University / College	202	43	159	0	0	0	202	43	159	المعارف الاهلية الجامعة
Dijlah University College	1043	304	739	1	1	0	1042	303	739	دجلة الاهلية الجامعة
Islamic university College	872	257	615	0	0	0	872	257	615	الكلية الاسلامية الجامعة
Alsalaam University College	116	41	75	0	0	0	116	41	75	كلية السلام
Madinat Al-Ilm University College	497	230	267	0	0	0	497	230	267	كلية مدينة العلم الاهلية
Alkafeel University College	358	167	191	0	0	0	358	167	191	كلية الكفيل
Ahlulbait University College	262	103	159	0	0	0	262	103	159	جامعة اهل البيت الاهلية
Alshaikh Altoosi University College	81	35	46	0	0	0	81	35	46	كلية الشيخ الطوسي الاهلية الجامعة
Ja,afar Alsadiq University College	337	135	202	0	0	0	337	135	202	جامعة الامام جعفر الصادق (ع)

Table (38 )con.

تابع جدول ( 38 )

College	مجموع Total			عرب Arab			عراقيون Iraqi's			الكلية
	مج T	أ F	ذ M	مج T	أ F	ذ M	مج T	أ F	ذ M	
Alrasheed University College	530	276	254	0	0	0	530	276	254	كلية الرشيد
Iraq University College	199	46	153	0	0	0	199	46	153	كلية العراق الجامعة
Sadr Allraq University College	95	46	49	0	0	0	95	46	49	كلية صدر العراق الجامعة
Al-qalam University College	192	67	125	0	0	0	192	67	125	كلية القلم الجامعة
Alhussein University College	301	140	161	0	0	0	301	140	161	كلية الحسين الالهية الجامعة
Al-hekma University College	29	14	15	0	0	0	29	14	15	كلية الحكمة الجامعة
Al-mustakbal University College	451	113	338	0	0	0	451	113	338	كلية المستقبل الجامعة
Al-hila University College	94	26	68	0	0	0	94	26	68	كلية الحلة الجامعة
College of The religion basics (the Universi	289	193	96	0	0	0	289	193	96	كلية اصول الدين الجامعة
Al-isra'a University College	1876	728	1148	1	1	0	1875	727	1148	كلية الاسراء الجامعة
Al-safwa University College	272	136	136	0	0	0	272	136	136	كلية الصفوة الجامعة
Al-ketab University College	111	41	70	0	0	0	111	41	70	كلية الكتاب الجامعة
Al-kut University College	81	42	39	0	0	0	81	42	39	كلية الكوت الجامعة
Al-mustafa University College	85	26	59	0	0	0	85	26	59	كلية المصطفى الجامعة
Mazaya colleage ( the University)	754	338	416	0	0	0	754	338	416	كلية مزايا الجامعه
AL-Farahidi College ( the university )	53	21	32	0	0	0	53	21	32	كلية الفراهيدي الجامعه
AL-Knooz College	113	42	71	0	0	0	113	42	71	كلية الكنوز الجامعه
AL-Farabi College	658	263	395	0	0	0	658	263	395	كلية الفارابي
Al-Bani University College	6	2	4	0	0	0	6	2	4	كلية الباني الجامعة
Al-Taff University College	37	10	27	0	0	0	37	10	27	كلية الطف الجامعة الالهية
Bin Hayan University College	369	210	159	0	0	0	369	210	159	كلية ابن حيان الجامعة
AL-Nukhbah colleage	144	26	118	0	0	0	144	26	118	كلية النخبة
Al-Nusoor University College	330	167	163	0	0	0	330	167	163	كلية النصور الجامعة

تابع جدول ( 38 )

Table (38 ) con.

College	مجموع			عرب			عراقيون			الكلية
	Total			Arab			Iraqi's			
	مج	أ	ذ	مج	أ	ذ	مج	أ	ذ	
T	F	M	T	F	M	T	F	M		
Bilad Al-Rafidain University College	67	28	39	0	0	0	67	28	39	كلية بلاد الرافدين
Uruk University	280	184	96	0	0	0	280	184	96	جامعة اوروك
Basra University College of Science and Technology	20	2	18	0	0	0	20	2	18	كلية البصرة الجامعة للعلوم والتكنولوجيا
National University of Science and Technology	44	21	23	0	0	0	44	21	23	الجامعة الوطنية للعلوم والتكنولوجيا
Al-Aamal University College	10	4	6	0	0	0	10	4	6	كلية الامال الجامعة
Total Morning Studies	17752	6994	10758	5	3	2	17747	6991	10756	مجموع الدراسات الصباحية
Evening studies										دراسات مسائية
Alturath University / College	197	54	143	0	0	0	197	54	143	التراث الاهلية الجامعة
Alradidain University / College	382	109	273	0	0	0	382	109	273	الرافدين الاهلية الجامعة
Alma'amoon University / College	450	105	345	0	0	0	450	105	345	المأمون الاهلية الجامعة
Baghdad University / College for economic sciences	186	64	122	0	0	0	186	64	122	بغداد للعلوم الاقتصادية الجامعة
AL-Hadbaa / Collegee	137	11	126	0	0	0	137	11	126	كلية الحدباء الجامعه
Shat Al-Arab University / College	352	108	244	0	0	0	352	108	244	شط العرب الاهلية الجامعة
Alyarmook University / College	24	4	20	0	0	0	24	4	20	اليرموك الاهلية الجامعة
Alma'arif University / College	114	10	104	0	0	0	114	10	104	المعارف الاهلية الجامعة
Dijlah University College	333	87	246	0	0	0	333	87	246	دجلة الاهلية الجامعة
Islamic university College	282	60	222	0	0	0	282	60	222	الكلية الاسلامية الاهلية الجامعة

Table (38) con.

College	مجموع			عرب			عراقيون			الكلية
	Total			Arab			Iraqi's			
	مج T	أ F	ذ M	مج T	أ F	ذ M	مج T	أ F	ذ M	
Alsalaam University College	90	13	77	0	0	0	90	13	77	كلية السلام
Madinat Al-Ilm University College	153	44	109	0	0	0	153	44	109	كلية مدينة العلم الاهلية
Alkafeel University College	145	38	107	0	0	0	145	38	107	كلية الكفيل الجامعة
Ahlulbait University College	98	25	73	0	0	0	98	25	73	جامعة اهل البيت الاهلية
Alshaikh Altoosi University College	11	6	5	0	0	0	11	6	5	كلية الشيخ الطوسي الاهلية الجامعة
Ja,afar Alsadiq University College	320	149	171	0	0	0	320	149	171	جامعة الامام جعفر الصادق (ع)
Alrasheed University College	82	21	61	0	0	0	82	21	61	كلية الرشيد
Iraq University College	40	5	35	0	0	0	40	5	35	كلية العراق الجامعة
Sadr Allraq University College	32	5	27	0	0	0	32	5	27	كلية صدر العراق الجامعة
Al-qalam University College	134	30	104	0	0	0	134	30	104	كلية القلم الجامعة
Alhussein University College	8	1	7	0	0	0	8	1	7	كلية الحسين(ع)الهندسية الاهلية الجامعة
Al-hekma University College	40	18	22	0	0	0	40	18	22	كلية الحكمة الجامعة
Al-mustakbal University College	511	103	408	0	0	0	511	103	408	كلية المستقبل الجامعة
Al-Imam University College	281	73	208	0	0	0	281	73	208	كلية الامام الجامعة
Al-hila University College	41	3	38	0	0	0	41	3	38	كلية الحلة الجامعة
College of The religion basics (the Universi	7	2	5	0	0	0	7	2	5	كلية اصول الدين الجامعة
Al-isra'a University College	517	160	357	0	0	0	517	160	357	كلية الاسراء الجامعة
Al-safwa University College	65	18	47	0	0	0	65	18	47	كلية الصفوة الجامعة
Al-ketab University College	90	16	74	0	0	0	90	16	74	كلية الكتاب الجامعة
Al-kut University College	53	14	39	0	0	0	53	14	39	كلية الكوت الجامعة

تابع جدول ( 38 )

Table (38 )con.

College	مجموع			عرب			عراقيون			الكلية
	Total			Arab			Iraqi's			
	مج	أ	ذ	مج	أ	ذ	مج	أ	ذ	
T	F	M	T	F	M	T	F	M		
Al-mustafa University College	106	56	50	0	0	0	106	56	50	كلية المصطفى الجامعة
Mazaya colleage ( the University)	262	68	194	0	0	0	262	68	194	كلية مزايا الجامعة
Al - Noor University College	7	0	7	0	0	0	7	0	7	كلية النور الجامعة
AL-Farahidi College ( the university )	6	4	2	0	0	0	6	4	2	كلية الفراهيدي الجامعة
AL-Knooz College	81	10	71	0	0	0	81	10	71	كلية الكنوز الجامعة
AL-Farabi College	168	55	113	0	0	0	168	55	113	كلية الفارابي
Al-Bani University College	2	1	1	0	0	0	2	1	1	كلية الباني الجامعة
Al-Taff University College	16	3	13	0	0	0	16	3	13	كلية الطف الجامعة الاهلية
AL-Nukhbah college	133	42	91	0	0	0	133	42	91	كلية النخبة
Al-Nusoor University College	282	112	170	0	0	0	282	112	170	كلية النسور الجامعة
Al-Fiqh University College	21	3	18	0	0	0	21	3	18	كلية الفقه
Bilad Al-Rafidain University College	24	7	17	0	0	0	24	7	17	كلية بلاد الرافدين
Basra University College of Science and Technology	13	1	12	0	0	0	13	1	12	كلية البصرة الجامعة للعلوم والتكنولوجيا
Al-Aamal University College	8	3	5	0	0	0	8	3	5	كلية الامال الجامعة
Evening studies	6304	1721	4583	0	0	0	6304	1721	4583	مجموع الدراسات المسائية
<b>Total Private Colleges</b>	<b>24056</b>	<b>8715</b>	<b>15341</b>	<b>5</b>	<b>3</b>	<b>2</b>	<b>24051</b>	<b>8712</b>	<b>15339</b>	<b>مجموع الكليات الاهلية الكلي</b>

## القسم الثاني

### الدراسات العليا

### الجداول التجميعية



عدد الوحدات للدراسات العليا وعدد الطلبة المتخرجين منها حسب الجنس والمحافظه للعام الدراسي 2019/2018

Number units of higher education studies & it's graduates by gender & governorate for 2018/2019

Table (39)

جدول (39)

Governorate	عدد الطلبة في الكليات الحكومية والتقنية			عدد الكليات الأكاديمية والتقنية	عدد الطلبة في الكليات التقنية			عدد الكليات التقنية	عدد الطلبة في الكليات الحكومية			عدد الجامعات الحكومية (الأكاديمية)		المحافظة
	مجموع	اناث	ذكور		مجموع	اناث	ذكور		مجموع	اناث	ذكور	عدد الكليات (الأكاديمية)	عدد الجامعات (الأكاديمية)	
	N.O. Academic Technical & Colleges			N.O. Students Technical Colleges			N.O. Students Governorate Colleges			N.O. Academic Governorate Universities				
	total	female	male	total	female	male	total	female	male	N.O. Colleges	N.O. Universities			
Nineveh	669	294	375	21	4	2	2	1	665	292	373	20	2	نينوى
Kirkuk	148	87	61	5	12	8	4	1	136	79	57	4	1	كركوك
Diyala	338	157	181	10	0	0	0	0	338	157	181	10	1	ديالى
Al-Anbar	411	157	254	16	0	0	0	0	411	157	254	16	2	الانبار
Baghdad	4995	2521	2474	78	111	57	54	5	4884	2464	2420	73	7	بغداد
Babylon	701	372	329	20	36	19	17	1	665	353	312	19	2	بابل
Kerbela	277	103	174	11	0	0	0	0	277	103	174	11	1	كربلاء
Wasit	228	115	113	6	0	0	0	0	228	115	113	6	1	واسط
Salah Al-Deen	1145	374	771	16	0	0	0	0	1145	374	771	16	2	صلاح الدين
Al-Najaf	699	394	305	17	12	6	6	2	687	388	299	15	1	النجف
Al-Qadisiya	269	118	151	10	0	0	0	0	269	118	151	10	1	القادسية
Al-muthanna	106	53	53	5	0	0	0	0	106	53	53	5	1	المثنى
Thi-Qar	284	142	142	12	0	0	0	0	284	142	142	12	2	ذي قار
Maysan	56	37	19	5	0	0	0	0	56	37	19	5	1	ميسان
Al-Basrah	713	322	391	17	19	15	4	3	694	307	387	14	1	البصرة
<b>TOTAL</b>	<b>11039</b>	<b>5246</b>	<b>5793</b>	<b>249</b>	<b>194</b>	<b>107</b>	<b>87</b>	<b>13</b>	<b>10845</b>	<b>5139</b>	<b>5706</b>	<b>236</b>	<b>26</b>	<b>المجموع</b>

عدد الطلبة المتخرجين من الدراسات العليا في الجامعات كافة والهيئات العراقية موزعين حسب الجامعة والشهادة والجنس للعام الدراسي 2018 / 2019

Number of Students Graduated from High Studies in the Iraqi Universities and Institutions distributed by University Nationality and Sex  
For the Academic Year 2018 / 2019

Table (40)

جدول ( 40 )

Universities	المجموع Total			دكتوراه Doctorate			ماجستير Master			دبلوم عالي High Diploma			الجامعات
	مج T	ا F	ذ M	مج T	ا F	ذ M	مج T	ا F	ذ M	مج T	ا F	ذ M	
Baghdad	2554	1335	1219	736	335	401	1488	830	658	330	170	160	بغداد
Al- Mustansiriyah	898	450	448	193	84	109	633	332	301	72	34	38	المستنصرية
Al-Tecknology	347	187	160	68	25	43	262	155	107	17	7	10	التكنولوجية
Al - Nahrain	364	207	157	74	35	39	249	154	95	41	18	23	النهرين
Al - Iraqia	211	94	117	58	15	43	138	75	63	15	4	11	العراقية
Iraqi Board For Medicine Specialization	464	172	292	464	172	292	0	0	0	0	0	0	المجلس العراقي للاختصاصات الطبية
Iraqi Commission For Computers and Informatics	46	19	27	5	3	2	23	7	16	18	9	9	الهيئة العراقية للحاسبات والمعلوماتية
Al - Mosul	658	287	371	147	53	94	432	206	226	79	28	51	الموصل
Nenavah	7	5	2	0	0	0	7	5	2	0	0	0	نينوى
Al - Basrah	694	307	387	208	73	135	442	213	229	44	21	23	البصرة
Al - Kufa	687	388	299	122	68	54	424	247	177	141	73	68	الكوفة
Tikreet	997	330	667	171	45	126	739	257	482	87	28	59	تكريت
Samaraa	148	44	104	17	3	14	130	40	90	1	1	0	سامراء
Al - Qadisiyah	269	118	151	67	22	45	186	86	100	16	10	6	القادسية
A- Anbar	391	143	248	80	16	64	311	127	184	0	0	0	الانبار
Al-Falluja	20	14	6	0	0	0	18	13	5	2	1	1	الفلوجة
Babil	625	328	297	145	58	87	373	219	154	107	51	56	بابل

Table( 40 ) con .

تابع جدول ( 40 )

Universities	المجموع			دكتوراه			ماجستير			دبلوم عالي			الجامعات
	Total			Doctorate			Master			High Diploma			
	مج	ا	ذ	مج	ا	ذ	مج	ا	ذ	مج	ا	ذ	
T	F	M	T	F	M	T	F	M	T	F	M		
Qasim Al-Khadhraa	40	25	15	0	0	0	40	25	15	0	0	0	قاسم الخضراء
Diala	338	157	181	74	20	54	249	127	122	15	10	5	ديالى
Kerbela	277	103	174	48	13	35	214	83	131	15	7	8	كربلاء
Thi - Qar	281	141	140	27	17	10	234	115	119	20	9	11	ذي قار
Sumer	3	1	2	0	0	0	3	1	2	0	0	0	سومر
Wasit	228	115	113	24	6	18	189	106	83	15	3	12	واسط
Kirkuk	136	79	57	7	2	5	129	77	52	0	0	0	كركوك
Missan	56	37	19	1	0	1	55	37	18	0	0	0	ميسان
Al - Muthanna	106	53	53	5	0	5	101	53	48	0	0	0	المتن
North technical university	16	10	6	0	0	0	16	10	6	0	0	0	الجامعة التقنية في المنطقة الشمالية
middle technical university	111	57	54	6	2	4	105	55	50	0	0	0	الجامعة التقنية في المنطقة الوسطى
Al-Furat Al-Awsat technical university	48	25	23	4	2	2	41	22	19	3	1	2	جامعة الفرات الاوسط التقنية
Southern technical university	19	15	4	0	0	0	19	15	4	0	0	0	الجامعة التقنية في المنطقة الجنوبية
Total	11039	5246	5793	2751	1069	1682	7250	3692	3558	1038	485	553	المجموع الكلي

عدد الطلبة المتخرجين من الدراسات العليا في الجامعات كافة والهيئات العراقية موزعين حسب الجامعة والجنسية والجنس للعام الدراسي 2019/2018

Number of Students Graduated from High Studies in the Iraqi Universities and Institutions distributed by University, Nationality and Sex  
For the Academic Year 2018 / 2019

Table ( 41 )

جدول ( 41 )

University	مجموع Total			العرب Arab			العراقيين Iraqies			الجامعات
	مج	ا	ذ	مج	ا	ذ	مج	ا	ذ	
	T	F	M	T	F	M	T	F	M	
Baghdad	2554	1335	1219	2	2	0	2552	1333	1219	بغداد
Al- Mustansiriyahl	898	450	448	0	0	0	898	450	448	المستنصرية
Al-Tecknology	347	187	160	0	0	0	347	187	160	التكنولوجيا
Al - Nahrain	364	207	157	0	0	0	364	207	157	النهرين
Al - Iraqia	211	94	117	0	0	0	211	94	117	العراقية
Iraqi Board For Medicine Specialization	464	172	292	0	0	0	464	172	292	المجلس العراقي للاختصاصات الطبية
Information and communications	46	19	27	0	0	0	46	19	27	جامعة تكنولوجيا المعلومات والاتصالات
Al - Mosul	658	287	371	0	0	0	658	287	371	الموصل
Nenavah	7	5	2	0	0	0	7	5	2	نينوى
Al - Basrah	694	307	387	0	0	0	694	307	387	البصرة
Al - Kufa	687	388	299	0	0	0	687	388	299	الكوفة
Tikreet	997	330	667	0	0	0	997	330	667	تكريت
Samaraa	148	44	104	0	0	0	148	44	104	سامراء
Al - Qadisiyah	269	118	151	0	0	0	269	118	151	القادسية
Al- Anbar	391	143	248	0	0	0	391	143	248	الانبار
Al-Falluja	20	14	6	0	0	0	20	14	6	الفلوجة
Babil	625	328	297	0	0	0	625	328	297	بابل

Table( 41 ) Con .

University	مجموع			العرب			العراقيين			الجامعات
	Total			Arab			Iraqies			
	مج T	ا F	ذ M	مج T	ا F	ذ M	مج T	ا F	ذ M	
Qasim Al-Khadhraa	40	25	15	0	0	0	40	25	15	قاسم الخضراء
Diala	338	157	181	0	0	0	338	157	181	ديالى
Kerbela	277	103	174	0	0	0	277	103	174	كربلاء
Thi - Qar	281	141	140	0	0	0	281	141	140	ذي قار
Sumer	3	1	2	0	0	0	3	1	2	سومر
Wasit	228	115	113	0	0	0	228	115	113	واسط
Kirkuk	136	79	57	0	0	0	136	79	57	كركوك
Missan	56	37	19	0	0	0	56	37	19	ميسان
Al - Muthanna	106	53	53	0	0	0	106	53	53	المثنى
North technical university	16	10	6	0	0	0	16	10	6	الجامعة التقنية في المنطقة الشمالية
middle technical university	111	57	54	0	0	0	111	57	54	الجامعة التقنية في المنطقة الوسطى
Al-Furat Al-Awsat technical university	48	25	23	0	0	0	48	25	23	جامعة الفرات الاوسط التقنية
Southern technical university	19	15	4	0	0	0	19	15	4	الجامعة التقنية في المنطقة الجنوبية
<b>Total</b>	<b>11039</b>	<b>5246</b>	<b>5793</b>	<b>2</b>	<b>2</b>	<b>0</b>	<b>11037</b>	<b>5244</b>	<b>5793</b>	<b>المجموع الكلي</b>

عدد الطلبة العراقيين المتخرجين من الدراسات العليا في جامعة بغداد موزعين حسب الكلية والشهادة والجنس للعام الدراسي 2018/2019

Number of Iraqi Students Graduated From High Studies in **Baghdad University** Distributed by College , Certificate and Sex For the Academic Year 2018 / 2019

Table(42)

جدول (42)

College	المجموع Total			دكتوراه Doctorate			ماجستير Master			دبلوم عالي High Diploma			الكلية
	مج	ا	ذ	مج	ا	ذ	مج	ا	ذ	مج	ا	ذ	
	T	F	M	T	F	M	T	F	M	T	F	M	
Medicine	102	54	48	14	7	7	7	5	2	81	42	39	الطب
Al - Kindy Medicine	8	7	1	0	0	0	0	0	0	8	7	1	طب الكندي
Dentistry	109	64	45	13	5	8	62	35	27	34	24	10	طب الاسنان
Pharmacy	59	35	24	3	1	2	34	22	12	22	12	10	الصيدلة
Nursing	81	41	40	16	4	12	65	37	28	0	0	0	التمريض
Engineering	173	76	97	40	18	22	127	55	72	6	3	3	الهندسة
AL-Khwarizmi Engineering	15	10	5	0	0	0	15	10	5	0	0	0	هندسة - الخوارزمي
Agriculture	150	56	94	50	15	35	100	41	59	0	0	0	الزراعة
Veterinary	78	29	49	28	6	22	41	21	20	9	2	7	الطب البيطري
Sciences	220	144	76	68	33	35	134	101	33	18	10	8	العلوم
Sciences for women	60	60	0	19	19	0	41	41	0	0	0	0	العلوم للبنات
Management and economy	203	98	105	39	19	20	96	40	56	68	39	29	الادارة والاقتصاد
Education / Ibn Rushd	239	105	134	87	34	53	143	71	72	9	0	9	التربية ابن رشد
Education / Ibn Al- Haitham	134	77	57	35	21	14	99	56	43	0	0	0	التربية ابن الهيثم
Fducation for women	80	80	0	31	31	0	49	49	0	0	0	0	التربية البنات
Arts	207	105	102	65	35	30	124	68	56	18	2	16	الاداب

Table(42) Con .

تابع جدول (42)

College	المجموع			دكتوراه			ماجستير			دبلوم عالي			الكلية
	Total			Doctorate			Master			High Diploma			
	مج	ا	ذ	مج	ا	ذ	مج	ا	ذ	مج	ا	ذ	
	T	F	M	T	F	M	T	F	M	T	F	M	
Languages	1	1	0	0	0	0	1	1	0	0	0	0	اللغات
Media	38	11	27	17	5	12	21	6	15	0	0	0	الاعلام
Law	52	26	26	11	5	6	29	19	10	12	2	10	القانون
Politics	62	23	39	31	10	21	31	13	18	0	0	0	العلوم السياسية
physical education	51	14	37	22	3	19	29	11	18	0	0	0	التربية البدنية وعلوم الرياضة
physical education for women	31	31	0	13	13	0	18	18	0	0	0	0	التربية البدنية وعلوم الرياضة للبنات
Fine Arts	106	35	71	41	12	29	65	23	42	0	0	0	الفنون الجميلة
Islamic sciences	87	41	46	29	14	15	58	27	31	0	0	0	العلوم الاسلامية
Total	2346	1223	1123	672	310	362	1389	770	619	285	143	142	مجموع الكليات
Higher institute of urban and regional planning	40	22	18	11	5	6	22	13	9	7	4	3	المعهد العالي للتخطيط الحضري والاقليمي
Laser Institute for high studies	22	9	13	3	1	2	11	5	6	8	3	5	معهد الليزر للدراسات العليا
Genetic Engineering and biological techniques	68	45	23	19	11	8	19	14	5	30	20	10	معهد الهندسة الوراثية والتقنية الاحيائية
Higher institute for accounting and financial studies	76	34	42	30	7	23	46	27	19	0	0	0	المعهد العالي للدراسات المحاسبية والمالية
Total	206	110	96	63	24	39	98	59	39	45	27	18	مجموع المعاهد
Total of university	2552	1333	1219	735	334	401	1487	829	658	330	170	160	مجموع الجامعة

عدد الطلبة العرب المتخرجين من الدراسات العليا في جامعة بغداد موزعين حسب الكلية والشهادة والجنس للعام الدراسي 2018/2019

Number of of Iraqi Students Graduated From High Studies in **Baghdad University** Distributed by College , Certificate and Sex For the Academic Year 2018 / 2019

Table ( 43 )

جدول ( 43 )

College	المجموع			دكتوراه			ماجستير			دبلوم عالي			الكلية
	Total			Doctorate			Master			High Diploma			
	مج	ا	ذ	مج	ا	ذ	مج	ا	ذ	مج	ا	ذ	
	T	F	M	T	F	M	T	F	M	T	F	M	
Sciences for women	1	1	0	1	1	0	0	0	0	0	0	0	العلوم للبنات
Laser Institute for high studies	1	1	0	0	0	0	1	1	0	0	0	0	معهد الليزر للدراسات العليا
Total of university	2	2	0	1	1	0	1	1	0	0	0	0	مجموع الجامعة



عدد الطلبة العراقيين المتخرجين من الدراسات العليا في الجامعة المستنصرية موزعين حسب الكلية والشهادة والجنس للعام الدراسي 2019/2018

Number of Iraqi Students Post Graduated from **AL-Mustansiriya University** Distributed by College, Certificate and Sex for  
The Academic Year 2018/2019

Table (44 )

جدول (44)

College	مجموع			دكتوراه			ماجستير			دبلوم عالي			الكلية
	total			Doctorate			Master			High Diploma			
	مج T	ا F	ذ M	مج T	ا F	ذ M	مج T	ا F	ذ M	مج T	ا F	ذ M	
Medicine	25	15	10	4	1	3	21	14	7	0	0	0	الطب
Dentistry	12	8	4	0	0	0	4	2	2	8	6	2	طب الاسنان
Pharmacy	31	17	14	0	0	0	31	17	14	0	0	0	الصيدلة
Engineering	55	29	26	6	3	3	49	26	23	0	0	0	الهندسة
Science	159	105	54	51	32	19	108	73	35	0	0	0	العلوم
Management & Economy	110	46	64	15	5	10	39	13	26	56	28	28	الادارة والاقتصاد
Touris scence	30	10	20	9	4	5	13	6	7	8	0	8	العلوم السياحية
Education	180	92	88	49	19	30	131	73	58	0	0	0	التربية
Elementary education	135	57	78	22	6	16	113	51	62	0	0	0	التربية الاساسية
Arts	99	48	51	31	13	18	68	35	33	0	0	0	الاداب
Law	30	9	21	0	0	0	30	9	21	0	0	0	القانون
Political Science	15	9	6	1	0	1	14	9	5	0	0	0	العلوم السياسية
sport	17	5	12	5	1	4	12	4	8	0	0	0	التربية البدنية وعلوم الرياضة
<b>Total of university</b>	<b>898</b>	<b>450</b>	<b>448</b>	<b>193</b>	<b>84</b>	<b>109</b>	<b>633</b>	<b>332</b>	<b>301</b>	<b>72</b>	<b>34</b>	<b>38</b>	<b>مجموع الجامعة</b>

عدد الطلبة العراقيين المتخرجين من الدراسات العليا في الجامعة التكنولوجية موزعين حسب القسم والشهادة والجنس للعام الدراسي 2019/2018

Number of Iraqi Students Post Graduated from **Technology University** Distributed by Department, Certificate and Sex for The Academic Year 2018/2019

جدول (45)

جدول ( 45 )

Department	المجموع Total			دكتوراه Doctorate			ماجستير Master			دبلوم عالي High Diploma			القسم
	مج	ا	ذ	مج	ا	ذ	مج	ا	ذ	مج	ا	ذ	
	T	F	M	T	F	M	T	F	M	T	F	M	
Building and construction engineering	59	31	28	11	5	6	38	19	19	10	7	3	هندسة البناء و الانشاءات
Architectural engineering	16	10	6	3	1	2	13	9	4	0	0	0	هندسة العمارة
Machinery engineering	21	1	20	5	0	5	16	1	15	0	0	0	الهندسة الميكانيكية
Electrical engineering	33	7	26	9	2	7	19	5	14	5	0	5	الهندسة الكهربائية
Control and system engineering	36	25	11	0	0	0	36	25	11	0	0	0	هندسة السيطرة والنظم
Computer Engineering and Information Technology	7	6	1	0	0	0	7	6	1	0	0	0	هندسة الحاسوب وتكنولوجيا المعلومات
Laser and optical electronics engineering	10	10	0	0	0	0	10	10	0	0	0	0	هندسة الليزر والبصريات الالكترونية
Chemical engineering	15	6	9	0	0	0	13	6	7	2	0	2	هندسة كيميائية
Material engineering	16	12	4	5	2	3	11	10	1	0	0	0	هندسة المواد
Electromechanical Engineering	19	11	8	0	0	0	19	11	8	0	0	0	هندسة الكهروميكانيكية
Production and mineral engineering	28	16	12	8	2	6	20	14	6	0	0	0	هندسة الانتاج والمعادن
Oil technological	9	2	7	0	0	0	9	2	7	0	0	0	تكنولوجيا النفط
Total engineering departments	269	137	132	41	12	29	211	118	93	17	7	10	مجموع الاقسام الهندسية
Computer science	39	24	15	13	5	8	26	19	7	0	0	0	علوم الحاسوب
Applied sciences	39	26	13	14	8	6	25	18	7	0	0	0	العلوم التطبيقية
Total of department	78	50	28	27	13	14	51	37	14	0	0	0	مجموع الاقسام العلمية
Total of university	347	187	160	68	25	43	262	155	107	17	7	10	مجموع الجامعة

عدد الطلبة العراقيين المتخرجين من الدراسات العليا في جامعة النهريين موزعين حسب الكلية والشهادة والجنس للعام الدراسي 2019/2018

Number of Iraqi Students Post Graduated from **Al - Nahrain University** Distributed by College, Certificate and Sex for The Academic Year 2018\ 2019

Table (46 )

جدول ( 46 )

College	المجموع			دكتوراه			ماجستير			دبلوم عالي			الكلية
	Total			Doctorate			Master			High Diploma			
	مج	ا	ذ	مج	ا	ذ	مج	ا	ذ	مج	ا	ذ	
	T	F	M	T	F	M	T	F	M	T	F	M	
Medicine	86	41	45	21	8	13	45	25	20	20	8	12	الطب
Engineering	72	42	30	7	3	4	65	39	26	0	0	0	الهندسة
Information and communication engineering	12	7	5	0	0	0	12	7	5	0	0	0	هندسة المعلومات
Sciences	75	55	20	11	7	4	64	48	16	0	0	0	العلوم
Biological technologies	17	12	5	3	2	1	14	10	4	0	0	0	التقنيات الاحيائية
Business Economic	2	2	0	0	0	0	2	2	0	0	0	0	اقتصاديات الاعمال
Law	58	27	31	21	12	9	19	7	12	18	8	10	الحقوق
Political sciences	26	9	17	8	1	7	18	8	10	0	0	0	العلوم السياسية
Fetus researches and infertility treatment institute	16	12	4	3	2	1	10	8	2	3	2	1	معهد ابحاث الاجنة وعلاج العقم
Total of university	364	207	157	74	35	39	249	154	95	41	18	23	مجموع الجامعة

عدد الطلبة العراقيين المتخرجين من الدراسات العليا في الجامعة العراقية موزعين حسب الكلية والشهادة والجنس للعام الدراسي 2019/2018

Number of Iraqi Students Post Graduated from Al-Iraqia University Distributed by College, Certificate and Sex for The Academic Year 2018/2019

Table (47)

جدول (47)

College	مجموع total			دكتوراه Doctorate			ماجستير Master			دبلوم عالي High Diploma			الكلية
	مج	ا	ذ	مج	ا	ذ	مج	ا	ذ	مج	ا	ذ	
	T	F	M	T	F	M	T	F	M	T	F	M	
Management and economy	14	9	5	0	0	0	14	9	5	0	0	0	الادارة والاقتصاد
Education	29	15	14	0	0	0	14	11	3	15	4	11	التربية
Education for women	15	15	0	0	0	0	15	15	0	0	0	0	التربية البنات
Arts	58	27	31	30	11	19	28	16	12	0	0	0	الاداب
Media	4	0	4	0	0	0	4	0	4	0	0	0	الاعلام
Islamic sciences	76	25	51	28	4	24	48	21	27	0	0	0	العلوم الاسلامية
Law	15	3	12	0	0	0	15	3	12	0	0	0	القانون
Total of university	211	94	117	58	15	43	138	75	63	15	4	11	مجموع الجامعة



عدد الطلبة العراقيين المتخرجين من الدراسات العليا في الهيئة العراقية للحاسبات والمعلوماتية موزعين حسب الهيئة والجنس للعام الدراسي 2018/2019

Number of Iraqi Students Graduated from high Studies at Iraqi commission for computer and information Distributed by College and Sex for the Academic Year 2018/2019

Table (49 )

جدول ( 49 )

commission	المجموع			دكتوراه			ماجستير			دبلوم عالي			الهيئة
	Total			Doctorate			Master			High Diploma			
	مج	ا	ذ	مج	ا	ذ	مج	ا	ذ	مج	ا	ذ	
	T	F	M	T	F	M	T	F	M	T	F	M	
Institute of Informatics for Postgraduate Studies	46	19	27	5	3	2	23	7	16	18	9	9	معهد المعلوماتية للدراسات العليا
Total	46	19	27	5	3	2	23	7	16	18	9	9	المجموع

عدد الطلبة العراقيين المتخرجين من الدراسات العليا في جامعة الموصل موزعين حسب الكلية والشهادة والجنس للعام الدراسي 2019/2018

Number of Iraqi Students Post Graduated from **AL\_ Mosul University** Distributed by College, Certificate and Sex for The Academic Year 2018/2019

جدول ( 50 )

Table ( 50 )

College	مجموع total			دكتوراه Doctorate			ماجستير Master			دبلوم عالي High Diploma			الكلية
	مج	ا	ذ	مج	ا	ذ	مج	ا	ذ	مج	ا	ذ	
	T	F	M	T	F	M	T	F	M	T	F	M	
Medicine	14	9	5	2	1	1	6	5	1	6	3	3	طب
Dentistry	1	0	1	1	0	1	0	0	0	0	0	0	طب الاسنان
Pharmacy	2	1	1	1	0	1	1	1	0	0	0	0	صيدلة
Engineering	104	31	73	13	2	11	75	25	50	16	4	12	الهندسة
Agriculture & forestry	48	14	34	9	2	7	36	11	25	3	1	2	الزراعة والغابات
Veterinary	15	7	8	6	3	3	7	3	4	2	1	1	الطب البيطري
Sciences	32	17	15	14	5	9	18	12	6	0	0	0	العلوم
Computer & Maths	35	22	13	7	5	2	20	12	8	8	5	3	الحاسبات والرياضيات
Environmental science techniques	7	6	1	0	0	0	7	6	1	0	0	0	علوم البيئة وتقاناتها
Management & Economy	55	18	37	2	1	1	24	7	17	29	10	19	الادارة والاقتصاد
Education college for sciences	50	26	24	11	4	7	39	22	17	0	0	0	التربية للعلوم الصرفة
Education for human sciences	111	55	56	48	18	30	60	35	25	3	2	1	التربية للعلوم الانسانية
Education	9	9	0	0	0	0	9	9	0	0	0	0	التربية للبنات
Basic Education	49	31	18	4	4	0	45	27	18	0	0	0	التربية الاساسية
Arts	68	27	41	15	6	9	51	20	31	2	1	1	الاداب
Law	28	7	21	5	1	4	13	5	8	10	1	9	الحقوق
Politics	4	2	2	0	0	0	4	2	2	0	0	0	العلوم السياسية
physical education	22	3	19	9	1	8	13	2	11	0	0	0	التربية البدنية وعلوم الرياضة
Islamic sciences	4	2	2	0	0	0	4	2	2	0	0	0	العلوم الاسلامية
<b>Total of university</b>	<b>658</b>	<b>287</b>	<b>371</b>	<b>147</b>	<b>53</b>	<b>94</b>	<b>432</b>	<b>206</b>	<b>226</b>	<b>79</b>	<b>28</b>	<b>51</b>	<b>مجموع الجامعة</b>

عدد الطلبة العراقيين المتخرجين من الدراسات العليا في جامعة نينوى موزعين حسب الكلية والشهادة والجنس للعام الدراسي 2019/2018

Number of Iraqi Students Post Graduated from **Nineveh University** Distributed by College, Certificate and Sex for The Academic Year 2018/2019

Table (51)

جدول (51)

College	مجموع			دكتوراه			ماجستير			دبلوم عالي			الكلية
	total			Doctorate			Master			High Diploma			
	مج	ا	ذ	مج	ا	ذ	مج	ا	ذ	مج	ا	ذ	
	T	F	M	T	F	M	T	F	M	T	F	M	
Electronics Engineering	7	5	2	0	0	0	7	5	2	0	0	0	الهندسة الالكترونيات
Total of university	7	5	2	0	0	0	7	5	2	0	0	0	مجموع الجامعة



عدد الطلبة العراقيين المتخرجين من الدراسات العليا في جامعة البصرة موزعين حسب الكلية والشهادة والجنس للعام الدراسي 2019/2018

Number of Iraqi Students Post Graduated from **AL\_Basrah University** Distributed by College, Certificate and Sex for  
The Academic Year 2018/2019

Table ( 52)

جدول ( 52)

College	المجموع Total			دكتوراه Doctorate			ماجستير Master			دبلوم عالي High Diploma			الكلية
	مج	ا	ذ	مج	ا	ذ	مج	ا	ذ	مج	ا	ذ	
	T	F	M	T	F	M	T	F	M	T	F	M	
Medicine	25	19	6	5	4	1	4	4	0	16	11	5	الطب
Pharmacy	1	0	1	0	0	0	1	0	1	0	0	0	الصيدلة
Engineering	47	15	32	15	6	9	32	9	23	0	0	0	الهندسة
Agriculture	74	38	36	18	6	12	56	32	24	0	0	0	الزراعة
Veterinary	36	23	13	8	7	1	23	14	9	5	2	3	الطب البيطري
Sciences	102	64	38	27	16	11	75	48	27	0	0	0	العلوم
Management & Economy	37	11	26	4	0	4	19	6	13	14	5	9	الادارة والاقتصاد
Education / science	51	19	32	17	5	12	34	14	20	0	0	0	تربية للعلوم الصرفة
Education / social sciences	114	44	70	48	13	35	66	31	35	0	0	0	تربية للعلوم الانسانية
Education for women	14	10	4	8	4	4	6	6	0	0	0	0	التربية للبنات
Arts	113	36	77	38	9	29	66	24	42	9	3	6	الاداب
Law	25	11	14	0	0	0	25	11	14	0	0	0	القانون
Fine Arts	23	10	13	5	0	5	18	10	8	0	0	0	الفنون الجميلة
physical education	32	7	25	15	3	12	17	4	13	0	0	0	التربية البدنية وعلوم الرياضة
Total of university	694	307	387	208	73	135	442	213	229	44	21	23	مجموع الجامعة

عدد الطلبة العراقيين المتخرجين من الدراسات العليا في جامعة الكوفة موزعين حسب الكلية والشهادة والجنس للعام الدراسي 2019/2018

Number of Iraqi Students Post Graduated from AL\_ Kufa University Distributed by College, Certificate and Sex for The Academic Year 2018/2019

Table ( 53)

جدول ( 53)

College	مجموع total			دكتوراه Doctorate			ماجستير Master			دبلوم عالي High Diploma			الكلية
	مج	ا	ذ	مج	ا	ذ	مج	ا	ذ	مج	ا	ذ	
	T	F	M	T	F	M	T	F	M	T	F	M	
Medicine	89	69	20	16	11	5	20	17	3	53	41	12	الطب
Pharmacy	10	6	4	0	0	0	10	6	4	0	0	0	الصيدلة
Nursing	14	11	3	0	0	0	14	11	3	0	0	0	التعميرض
Engineering	38	17	21	0	0	0	29	14	15	9	3	6	الهندسة
	9	5	4	0	0	0	0	0	0	9	5	4	
Agriculture	42	20	22	12	5	7	30	15	15	0	0	0	الزراعة
Sciences	82	45	37	35	21	14	47	24	23	0	0	0	العلوم
Computer and Information Technology	31	19	12	0	0	0	24	15	9	7	4	3	علوم الحاسوب وتكنولوجيا المعلومات
Management & Economy	136	48	88	11	4	7	62	24	38	63	20	43	الإدارة والاقتصاد
Education	5	4	1	0	0	0	5	4	1	0	0	0	التربية
Education for women	112	110	2	22	21	1	90	89	1	0	0	0	التربية البنات
Basic Education	14	5	9	0	0	0	14	5	9	0	0	0	التربية الأساسية
Arts	37	11	26	17	3	14	20	8	12	0	0	0	الاداب
Philology	31	10	21	9	3	6	22	7	15	0	0	0	الفقه
Law	26	7	19	0	0	0	26	7	19	0	0	0	القانون
physical education	11	1	10	0	0	0	11	1	10	0	0	0	التربية البدنية وعلوم الرياضة
Total of university	687	388	299	122	68	54	424	247	177	141	73	68	مجموع الجامعة

عدد الطلبة العراقيين المتخرجين من الدراسات العليا في جامعة تكريت موزعين حسب الكلية والشهادة والجنس للعام الدراسي 2019/2018

Number of Iraqi Students Post Graduated from Tikrit University Distributed by College, Certificate and Sex for The Academic Year 2018/2019

Table ( 54 )

جدول ( 54 )

College	المجموع			دكتوراه			ماجستير			دبلوم عالي			الكلية
	Total			Doctorate			Master			High Diploma			
	مج	ا	ذ	مج	ا	ذ	مج	ا	ذ	مج	ا	ذ	
	T	F	M	T	F	M	T	F	M	T	F	M	
Medicine	65	29	36	8	5	3	16	12	4	41	12	29	الطب
Engineering	25	12	13	0	0	0	19	7	12	6	5	1	الهندسة
Agriculture	83	30	53	8	0	8	71	26	45	4	4	0	الزراعة
Sciences	109	40	69	9	4	5	80	32	48	20	4	16	العلوم
Computer Sciences&Mathematics	13	4	9	0	0	0	13	4	9	0	0	0	علوم الحاسوب والرياضيات
Management & Economy	64	16	48	0	0	0	48	13	35	16	3	13	الإدارة والاقتصاد
Education / Sciences	113	33	80	29	12	17	84	21	63	0	0	0	التربية للعلوم الصرفة
Education sciences	249	65	184	83	17	66	166	48	118	0	0	0	التربية للعلوم الانسانية
Education for women	86	56	30	5	3	2	81	53	28	0	0	0	التربية البنات
Arts	41	12	29	0	0	0	41	12	29	0	0	0	الآداب
Law	62	17	45	15	3	12	47	14	33	0	0	0	القانون
Political sciences	13	4	9	0	0	0	13	4	9	0	0	0	العلوم السياسية
Physical Education	33	3	30	14	1	13	19	2	17	0	0	0	التربية البدنية وعلوم الرياضة
Islamic Sciences	41	9	32	0	0	0	41	9	32	0	0	0	العلوم الاسلامية
Total of university	997	330	667	171	45	126	739	257	482	87	28	59	مجموع الجامعة

عدد الطلبة العراقيين المتخرجين من الدراسات العليا في جامعة سامراء موزعين حسب الكلية والشهادة والجنس للعام الدراسي 2019/2018

The number of Iraqi students graduated from High studies from **Samarra University** distributors by the college certificate and sex, for the academic year 2018/2019

Table (55)

جدول (55)

College	المجموع			دكتوراه			ماجستير			دبلوم عالي			الكلية
	Total			Doctorate			Master			High Diploma			
	مج	ا	ذ	مج	ا	ذ	مج	ا	ذ	مج	ا	ذ	
	T	F	M	T	F	M	T	F	M	T	F	M	
Education	112	37	75	17	3	14	94	33	61	1	1	0	التربية
Islamic Sciences	36	7	29	0	0	0	36	7	29	0	0	0	العلوم الاسلامية
<b>Total of university</b>	<b>148</b>	<b>44</b>	<b>104</b>	<b>17</b>	<b>3</b>	<b>14</b>	<b>130</b>	<b>40</b>	<b>90</b>	<b>1</b>	<b>1</b>	<b>0</b>	<b>المجموع</b>

عدد الطلبة العراقيين المتخرجين من الدراسات العليا في جامعة القادسية موزعين حسب الكلية والشهادة والجنس للعام الدراسي 2019/2018

The number of Iraqi students graduated from High studies from **AL-Qadisiya University** ,distributed by the college , certificate and sex for the academic year 2018/2019

Table ( 56 )

جدول ( 56 )

College	مجموع			دكتوراه			ماجستير			دبلوم عالي			الكلية
	total			Doctorate			Master			High Diploma			
	مج	ا	ذ	مج	ا	ذ	مج	ا	ذ	مج	ا	ذ	
	T	F	M	T	F	M	T	F	M	T	F	M	
medicine	24	15	9	8	2	6	6	3	3	10	10	0	الطب
Agriculture	5	1	4	0	0	0	5	1	4	0	0	0	الزراعة
veterinary medicine	5	5	0	0	0	0	5	5	0	0	0	0	الطب البيطري
science	13	5	8	0	0	0	13	5	8	0	0	0	العلوم
computers and mathematics	7	4	3	0	0	0	7	4	3	0	0	0	الحاسبات والرياضيات
economy and administration	34	12	22	2	1	1	26	11	15	6	0	6	الادارة والاقتصاد
education	94	44	50	29	13	16	65	31	34	0	0	0	التربية
literatures	44	22	22	11	4	7	33	18	15	0	0	0	الاداب
physical education	30	2	28	17	2	15	13	0	13	0	0	0	التربية البدنية وعلوم الرياضة
Law	13	8	5	0	0	0	13	8	5	0	0	0	القانون
<b>Total</b>	<b>269</b>	<b>118</b>	<b>151</b>	<b>67</b>	<b>22</b>	<b>45</b>	<b>186</b>	<b>86</b>	<b>100</b>	<b>16</b>	<b>10</b>	<b>6</b>	<b>المجموع</b>

عدد الطلبة العراقيين المتخرجين من الدراسات العليا في جامعة الانبار موزعين حسب الكلية والشهادة والجنس للعام الدراسي 2019/2018

The number of Iraqi students graduated from High studies from **AL-Anbar University** ,distributed by the college , certificate and sex for the academic year 2018/2019

Table (57)

جدول (57)

College	المجموع Total			دكتوراه Doctorate			ماجستير Master			دبلوم عالي High Diploma			الكلية
	مج	ا	ذ	مج	ا	ذ	مج	ا	ذ	مج	ا	ذ	
	T	F	M	T	F	M	T	F	M	T	F	M	
medicine	2	0	2	0	0	0	2	0	2	0	0	0	الطب
engineering	16	4	12	0	0	0	16	4	12	0	0	0	الهندسة
agriculture	66	16	50	20	3	17	46	13	33	0	0	0	الزراعة
science	44	19	25	15	7	8	29	12	17	0	0	0	العلوم
Computer and Information Technology	17	8	9	0	0	0	17	8	9	0	0	0	علوم الحاسوب وتكنولوجيا المعلومات
economy and administration/ Ramadi	7	0	7	3	0	3	4	0	4	0	0	0	الادارة والاقتصاد الرمادي
education for science	80	23	57	22	5	17	58	18	40	0	0	0	التربية للعلوم الانسانية
education for science	22	12	10	0	0	0	22	12	10	0	0	0	التربية للعلوم الصرفة
education for girl	49	49	0	0	0	0	49	49	0	0	0	0	التربية البنات
physical education	17	1	16	8	0	8	9	1	8	0	0	0	التربية البدنية وعلوم الرياضة
literatures	35	4	31	12	1	11	23	3	20	0	0	0	الاداب
Law	14	1	13	0	0	0	14	1	13	0	0	0	القانون
Islamic Sciences	22	6	16	0	0	0	22	6	16	0	0	0	العلوم الاسلامية
Total of university	391	143	248	80	16	64	311	127	184	0	0	0	مجموع الجامعة

عدد الطلبة العراقيين المتخرجين من الدراسات العليا في جامعة الفلوجة موزعين حسب الكلية والشهادة والجنس للعام الدراسي 2019/2018

The number of Iraqi students graduated from High studies from **AL\_Faluja University** ,distributed by the college , certificate and sex for the academic year 2018/2019

Table (58)

جدول (58)

College	المجموع			دكتوراه			ماجستير			دبلوم عالي			الكلية
	Total			Doctorate			Master			High Diploma			
	مج	ا	ذ	مج	ا	ذ	مج	ا	ذ	مج	ا	ذ	
	T	F	M	T	F	M	T	F	M	T	F	M	
veterinary medicine	2	1	1	0	0	0	0	0	0	2	1	1	الطب البيطري
Management & Economy	9	6	3	0	0	0	9	6	3	0	0	0	الإدارة والاقتصاد
law	9	7	2	0	0	0	9	7	2	0	0	0	القانون
<b>Total of university</b>	<b>20</b>	<b>14</b>	<b>6</b>	<b>0</b>	<b>0</b>	<b>0</b>	<b>18</b>	<b>13</b>	<b>5</b>	<b>2</b>	<b>1</b>	<b>1</b>	مجموع الجامعة

عدد الطلبة العراقيين المتخرجين من الدراسات العليا في جامعة بابل موزعين حسب الكلية والشهادة والجنس للعام الدراسي 2019/2018

The number of Iraqi students graduated from High studies from **Babylon University**, distributed by the college, certificate and sex for the academic year 2018/2019

جدول ( 59 )

جدول ( 59 )

College	مجموع			دكتوراه			ماجستير			دبلوم عالي			الكلية
	total			Doctorate			Master			High Diploma			
	مج	ا	ذ	مج	ا	ذ	مج	ا	ذ	مج	ا	ذ	
	T	F	M	T	F	M	T	F	M	T	F	M	
medicine	59	42	17	0	0	0	36	27	9	23	15	8	الطب
Dentistry	9	4	5	0	0	0	9	4	5	0	0	0	طب الاسنان
engineering	30	14	16	10	4	6	20	10	10	0	0	0	التمريض
Engineering	63	40	23	0	0	0	42	26	16	21	14	7	الهندسة
Materials Engineering	34	19	15	0	0	0	20	14	6	14	5	9	هندسة المواد
Information Technology	32	17	15	8	3	5	24	14	10	0	0	0	تكنولوجيا المعلومات
science	64	34	30	24	14	10	23	16	7	17	4	13	العلوم
science for girl	28	24	4	0	0	0	28	24	4	0	0	0	العلوم للبنات
Management & Economy	25	9	16	0	0	0	12	7	5	13	2	11	الادارة والاقتصاد
Education / sciences	36	23	13	0	0	0	17	12	5	19	11	8	التربية للعلوم الصرفة
Islamic sciences	88	55	33	38	19	19	50	36	14	0	0	0	التربية للعلوم الانسانية
Elementary education	2	0	2	0	0	0	2	0	2	0	0	0	التربية الاساسية
literatures	35	4	31	0	0	0	9	4	5	0	0	0	الاداب
law	36	8	28	18	4	14	18	4	14	0	0	0	القانون
physical education	36	5	31	19	4	15	17	1	16	0	0	0	التربية البدنية وعلوم الرياضة
fine arts	54	19	35	28	10	18	26	9	17	0	0	0	الفنون الجميلة
Qura'an studies	20	11	9	0	0	0	20	11	9	0	0	0	الدراسات القرآنية
Total of university	651	328	323	145	58	87	373	219	154	107	51	56	مجموع الجامعة



عدد الطلبة العراقيين المتخرجين من الدراسات العليا في جامعة قاسم الخضراء موزعين حسب الكلية والشهادة والجنس للعام الدراسي 2019/2018

The number of Iraqi students graduated from High studies from **Qasim AL-Khadhraa University** ,distributed by the college , certificate and sex for the academic year 2018/2019

Table (60)

جدول (60)

College	المجموع Total			دكتوراه Doctorate			ماجستير Master			دبلوم عالي High Diploma			الكلية
	مج	ا	ذ	مج	ا	ذ	مج	ا	ذ	مج	ا	ذ	
	T	F	M	T	F	M	T	F	M	T	F	M	
Agriculture	33	21	12	0	0	0	33	21	12	0	0	0	الزراعة
Veterinary medicine	7	4	3	0	0	0	7	4	3	0	0	0	الطب البيطري
Total of university	40	25	15	0	0	0	40	25	15	0	0	0	مجموع الجامعة

عدد الطلبة العراقيين المتخرجين من الدراسات العليا في جامعة ديالى موزعين حسب الكلية والشهادة والجنس للعام الدراسي 2019/2018

The number of Iraqi students graduated from High studies from **Diala University** ,distributed by the college , certificate and sex for the academic year 2018/2019

Table (61)

جدول (61)

College	المجموع			دكتوراه			ماجستير			دبلوم عالي			الكلية
	Total			Doctorate			Master			High Diploma			
	مج	ا	ذ	مج	ا	ذ	مج	ا	ذ	مج	ا	ذ	
	T	F	M	T	F	M	T	F	M	T	F	M	
medicine	32	21	11	0	0	0	19	11	8	13	10	3	الطب
engineering	20	8	12	0	0	0	20	8	12	0	0	0	الهندسة
agriculture	30	12	18	0	0	0	28	12	16	2	0	2	الزراعة
veterinary medicine	7	4	3	0	0	0	7	4	3	0	0	0	الطب البيطري
sciences	47	26	21	3	0	3	44	26	18	0	0	0	العلوم
Education for Human Sciences	93	50	43	34	12	22	59	38	21	0	0	0	التربية للعلوم الانسانية
education for sciences	11	9	2	0	0	0	11	9	2	0	0	0	التربية للعلوم الصرفة
Elementary education	54	19	35	22	5	17	32	14	18	0	0	0	التربية الاساسية
physical education	33	5	28	15	3	12	18	2	16	0	0	0	التربية البدنية وعلوم الرياضة
Law and Political sciences	11	3	8	0	0	0	11	3	8	0	0	0	القانون والعلوم السياسية
<b>Total of university</b>	<b>338</b>	<b>157</b>	<b>181</b>	<b>74</b>	<b>20</b>	<b>54</b>	<b>249</b>	<b>127</b>	<b>122</b>	<b>15</b>	<b>10</b>	<b>5</b>	مجموع الجامعة

عدد الطلبة العراقيين المتخرجين من الدراسات العليا في جامعة كربلاء موزعين حسب الكلية والشهادة والجنس للعام الدراسي 2019/2018

The number of Iraqi students graduated from High studies from **Kerbela University** ,distributed by the college, certificate and sex for the academic year 2018/2019

Table ( 62 )

جدول ( 62 )

College	مجموع			دكتوراه			ماجستير			دبلوم عالي			الكلية
	total			Doctorate			Master			High Diploma			
	مج	ا	ذ	مج	ا	ذ	مج	ا	ذ	مج	ا	ذ	
T	F	M	T	F	M	T	F	M	T	F	M		
Medicine	18	0	18	0	0	0	16	0	16	2	0	2	الطب
Engineering	18	6	12	0	0	0	18	6	12	0	0	0	الهندسة
agriculture	4	3	1	0	0	0	4	3	1	0	0	0	الزراعة
veterinary medicine	9	9	0	0	0	0	9	9	0	0	0	0	الطب البيطري
Sciences	18	13	5	0	0	0	18	13	5	0	0	0	العلوم
Management & Economy	42	19	23	7	3	4	22	9	13	13	7	6	الإدارة والاقتصاد
Education for Human Sciences	69	25	44	14	5	9	55	20	35	0	0	0	التربية للعلوم الانسانية
Education for sciences	17	9	8	4	1	3	13	8	5	0	0	0	التربية للعلوم الصرفة
Law	23	9	14	9	3	6	14	6	8	0	0	0	القانون
physical education	38	3	35	14	1	13	24	2	22	0	0	0	التربية البدنية وعلوم الرياضة
Islamic Sciences	21	7	14	0	0	0	21	7	14	0	0	0	العلوم الاسلامية
Total of university	277	103	174	48	13	35	214	83	131	15	7	8	مجموع الجامعة

عدد الطلبة العراقيين المتخرجين من الدراسات العليا في جامعة ذي قار موزعين حسب الكلية والشهادة والجنس للعام الدراسي 2018/2019

The number of Iraqi students graduated from High studies from Thi-Qar University , distributors by the college , certificate and sex for the academic year 2018/2019

Table(63)

جدول (63)

college	المجموع			دكتوراه			ماجستير			دبلوم عالي			الكلية
	Total			Doctorate			Master			High Diploma			
	مج	ا	ذ	مج	ا	ذ	مج	ا	ذ	مج	ا	ذ	
T	F	M	T	F	M	T	F	M	T	F	M		
medicine	11	8	3	0	0	0	0	0	0	11	8	3	الطب
Engineering	7	2	5	0	0	0	7	2	5	0	0	0	الهندسة
Agriculture& marshes	1	0	1	0	0	0	1	0	1	0	0	0	الزراعة والاهوار
siences	53	32	21	14	9	5	39	23	16	0	0	0	العلوم
Computer & maths	6	4	2	0	0	0	6	4	2	0	0	0	علوم الحاسوب والرياضيات
Management & Economy	9	1	8	0	0	0	0	0	0	9	1	8	الادارة والاقتصاد
education for siences	26	14	12	3	1	2	23	13	10	0	0	0	التربية للعلوم الصرفة
Education for Human Sciences	71	35	36	0	0	0	71	35	36	0	0	0	التربية للعلوم الانسانية
college of arts	50	29	21	10	7	3	40	22	18	0	0	0	الاداب
law	26	11	15	0	0	0	26	11	15	0	0	0	القانون
physical education	21	5	16	0	0	0	21	5	16	0	0	0	التربية البدنية وعلوم الرياضة
Total of university	281	141	140	27	17	10	234	115	119	20	9	11	مجموع الجامعة

عدد الطلبة العراقيين المتخرجين من الدراسات العليا في جامعة سومر موزعين حسب الكلية والشهادة والجنس للعام الدراسي 2019/2018

The number of Iraqi students graduated from High studies from **Summer University** ,distributors by the college , certificate and sex for the academic year 2018/2019

Table(64)

جدول (64)

college	المجموع			دكتوراه			ماجستير			دبلوم عالي			الكلية
	Total			Doctorate			Master			High Diploma			
	مج	ا	ذ	مج	ا	ذ	مج	ا	ذ	مج	ا	ذ	
	T	F	M	T	F	M	T	F	M	T	F	M	
Management & Economy	3	1	2	0	0	0	3	1	2	0	0	0	الادارة والاقتصاد
Total of university	3	1	2	0	0	0	3	1	2	0	0	0	مجموع الجامعة

عدد الطلبة العراقيين المتخرجين من الدراسات العليا في جامعة واسط موزعين حسب الكلية والشهادة والجنس للعام الدراسي 2019/2018

The number of Iraqi students graduated from High studies from Wasit University ,distributors by the college , certificate and sex for the academic year 2018/2019

Table ( 65 )

جدول ( 65 )

College	مجموع			دكتوراه			ماجستير			دبلوم عالي			الكلية
	total			Doctorate			Master			High Diploma			
	مج T	ا F	ذ M	مج T	ا F	ذ M	مج T	ا F	ذ M	مج T	ا F	ذ M	
medicine	11	5	6	0	0	0	9	5	4	2	0	2	الطب
Engineering	21	10	11	0	0	0	21	10	11	0	0	0	الهندسة
sciences	29	26	3	1	0	1	28	26	2	0	0	0	العلوم
Management & Economy	53	21	32	6	3	3	34	15	19	13	3	10	الادارة والاقتصاد
education	100	48	52	17	3	14	83	45	38	0	0	0	التربية
physical education	14	5	9	0	0	0	14	5	9	0	0	0	التربية البدنية وعلوم الرياضة
Total of university	228	115	113	24	6	18	189	106	83	15	3	12	مجموع الجامعة

عدد الطلبة العراقيين المتخرجين من الدراسات العليا في جامعة كركوك موزعين حسب الكلية والشهادة والجنس للعام الدراسي 2018/2019

The number of Iraqi students graduated from High studies from **Kirkuk University**, distributors by the college ,certificate and sex for the academic year 2018/2019

Table (66)

جدول (66)

College	المجموع Total			دكتوراه Doctorate			ماجستير Master			دبلوم عالي High Diploma			الكلية
	مج	ا	ذ	مج	ا	ذ	مج	ا	ذ	مج	ا	ذ	
	T	F	M	T	F	M	T	F	M	T	F	M	
Agriculture	40	24	16	0	0	0	40	24	16	0	0	0	الزراعة
Sciences	46	36	10	0	0	0	46	36	10	0	0	0	العلوم
Education for Human Sciences	21	12	9	0	0	0	21	12	9	0	0	0	التربية للعلوم الانسانية
Law and Political sciences	29	7	22	7	2	5	22	5	17	0	0	0	القانون والعلوم السياسية
Total of university	136	79	57	7	2	5	129	77	52	0	0	0	مجموع الجامعة

عدد الطلبة العراقيين المتخرجين من الدراسات العليا في جامعة ميسان موزعين حسب الكلية والشهادة والجنس للعام الدراسي 2018/2019

The number of Iraqi students graduated from High studies from Missan University ,distributors by the college ,certificate and sex for the academic year 2018/2019

Table (67)

جدول (67)

College	مجموع			دكتوراه			ماجستير			دبلوم عالي			الكلية
	total			Doctorate			Master			High Diploma			
	مج	ا	ذ	مج	ا	ذ	مج	ا	ذ	مج	ا	ذ	
	T	F	M	T	F	M	T	F	M	T	F	M	
Sciences	2	2	0	0	0	0	2	2	0	0	0	0	العلوم
Education	11	9	2	1	0	1	10	9	1	0	0	0	التربية
Elementary education	19	12	7	0	0	0	19	12	7	0	0	0	التربية الاساسية
physical education	16	11	5	0	0	0	16	11	5	0	0	0	التربية البدنية وعلوم الرياضة
Law	8	3	5	0	0	0	8	3	5	0	0	0	القانون
Total of university	56	37	19	1	0	1	55	37	18	0	0	0	مجموع الجامعة



عدد الطلبة العراقيين المتخرجين من الدراسات العليا في جامعة المثنى موزعين حسب الكلية والشهادة والجنس للعام الدراسي 2019/2018  
 The number of Iraqi students graduated from High studies from AL. Muthana University ,distributors by the college  
 ,certificate and sex for the academic year 2018/2019

Table(68)

جدول (68)

College	مجموع			دكتوراه			ماجستير			دبلوم عالي			الكلية
	total			Doctorate			Master			High Diploma			
	مج	ا	ذ	مج	ا	ذ	مج	ا	ذ	مج	ا	ذ	
	T	F	M	T	F	M	T	F	M	T	F	M	
Management & Economy	5	1	4	0	0	0	5	1	4	0	0	0	الادارة والاقتصاد
Agriculture	37	13	24	5	0	5	32	13	19	0	0	0	الزراعة
Education	31	15	16	0	0	0	31	15	16	0	0	0	التربية
Sciences	19	16	3	0	0	0	19	16	3	0	0	0	العلوم
Physical education	14	8	6	0	0	0	14	8	6	0	0	0	التربية البدنية وعلوم الرياضة
Total of university	106	53	53	5	0	5	101	53	48	0	0	0	مجموع الجامعة

عدد الطلبة العراقيين المتخرجين من الدراسات العليا في الجامعة التقنية في المنطقة الشمالية موزعين حسب الكلية والشهادة والجنس للعام الدراسي 2018/2019

Number of Iraqi high studies students Graduated by College,certificate and Sex at the **Technical University of the Northern Region**for the academic year 2018/2019

Table(69)

جدول (69)

Colleges	المجموع			دكتوراه			ماجستير			دبلوم عالي			الكليات
	Total			Doctorate			Master			High Diploma			
	مج	ا	ذ	مج	ا	ذ	مج	ا	ذ	مج	ا	ذ	
	T	F	M	T	F	M	T	F	M	T	F	M	
Technical mousil	4	2	2	0	0	0	4	2	2	0	0	0	التقنية الموصل
Technical Kirkuk	12	8	4	0	0	0	12	8	4	0	0	0	التقنية كركوك
Total of university	16	10	6	0	0	0	16	10	6	0	0	0	مجموع الجامعة

عدد الطلبة العراقيين المتخرجين من الدراسات العليا في الجامعة التقنية في المنطقة الوسطى موزعين حسب الكلية والجنس للعام الدراسي 2019/2018

Number of Iraqi high studies students Graduated by College and Gender at the Technical University of the Central Region for the academic year 2018/2019

جدول (70)

جدول (70)

Colleges	المجموع			دكتوراه			ماجستير			دبلوم عالي			الكليات
	Total			Doctorate			Master			High Diploma			
	مج	ا	ذ	مج	ا	ذ	مج	ا	ذ	مج	ا	ذ	
	T	F	M	T	F	M	T	F	M	T	F	M	
Technical Engineering / Baghdad	11	3	8	0	0	0	11	3	8	0	0	0	التقنية الهندسية/ بغداد
Medical and health technology	38	22	16	6	2	4	32	20	12	0	0	0	التقنية الطبية والصحية
Electrical and electronic technologies	29	11	18	0	0	0	29	11	18	0	0	0	التقنيات الكهربائية والإلكترونية
Administrative technical Baghdad	32	20	12	0	0	0	32	20	12	0	0	0	التقنية الإدارية بغداد
College Arts technical Baghdad	1	1	0	0	0	0	1	1	0	0	0	0	كلية الفنون التطبيقية بغداد
Total of university	111	57	54	6	2	4	105	55	50	0	0	0	مجموع الجامعة

عدد الطلبة العراقيين المتخرجين من الدراسات العليا في الجامعة التقنية في منطقة الفرات الاوسط موزعين حسب الكلية والشهادة والجنس للعام الدراسي 2018/2019

Number of Iraqi high studies students Graduated by College,certificate and Sex at the **Technical University of the Middle Region**for the academic year 2018/2019

Table (71)

جدول (71)

Colleges	المجموع			دكتوراه			ماجستير			دبلوم عالي			الكليات
	Total			Doctorate			Master			High Diploma			
	مج	ا	ذ	مج	ا	ذ	مج	ا	ذ	مج	ا	ذ	
	T	F	M	T	F	M	T	F	M	T	F	M	
Health & medical techniques/ Kufa	7	1	6	0	0	0	7	1	6	0	0	0	التقنيات الصحية والطبية/ كوفة
Museib Technology	36	19	17	4	2	2	29	16	13	3	1	2	التقنية المسيب
AL-Kufa Administrative Technology	5	5	0	0	0	0	5	5	0	0	0	0	التقنية الادارية /الكوفة
Total of university	48	25	23	4	2	2	41	22	19	3	1	2	مجموع الجامعة

عدد الطلبة العراقيين المتخرجين من الدراسات العليا في الجامعة التقنية الجنوبية موزعين حسب الكلية والشهادة والجنس للعام الدراسي 2019/2018  
 Number of Iraqi high studies students Graduated by College,certificate and Sex at the **Technical University of  
 The southern Region** for the academic year 2018/2019

Table (72)

جدول (72)

Colleges	المجموع			دكتوراه			ماجستير			دبلوم عالي			الكليات
	Total			Doctorate			Master			High Diploma			
	مج	ا	ذ	مج	ا	ذ	مج	ا	ذ	مج	ا	ذ	
	T	F	M	T	F	M	T	F	M	T	F	M	
Health & medical techniques/Basrah	7	4	3	0	0	0	7	4	3	0	0	0	التقنيات الصحية والطبية / البصرة
Technology engineering\Basrah	9	8	1	0	0	0	9	8	1	0	0	0	التقنية الهندسية /البصرة
Administrative Technology \Basrah	3	3	0	0	0	0	3	3	0	0	0	0	الكلية التقنية الادارية/البصرة
<b>Total of university</b>	<b>19</b>	<b>15</b>	<b>4</b>	<b>0</b>	<b>0</b>	<b>0</b>	<b>19</b>	<b>15</b>	<b>4</b>	<b>0</b>	<b>0</b>	<b>0</b>	مجموع الجامعة